



۱- برای شکل زیر جمع بنویس




..... + =


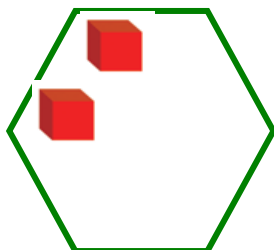


..... + =



۲- بین هر دو عدد ، علامت مساوی یا کمتر-بیشتر بگذار و سپس بخوان.



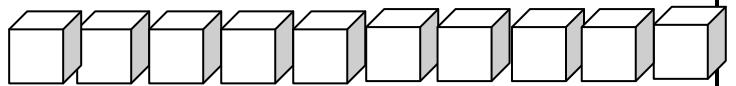
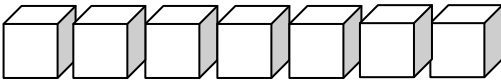
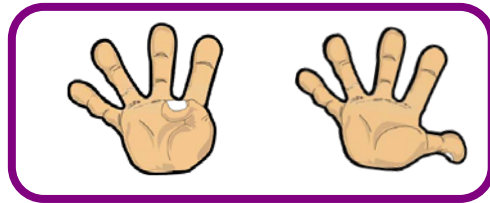
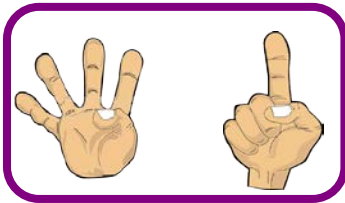
۳. به هر دسته سه تا اضافه کن و سپس عدد مناسب آن را بنویس.



۴. به تعداد هر شکل چوب خط بکش .



۵. به تعداد انگشت های دست چپ و راست از چینه ها رنگ کن.




۶. جدول زیر را کامل کن .

	۳	۲	۴
۲		۱	
۴	۲		۱
		۴	۲

۷ - مانند الگو ادامه بده



۸- ابتدا انگشتان دست خود را مانند شکل های زیر باز کنید و سپس به تعداد شکلها از انگشتان خود را ببندید. حالا به



تعداد انگشتان باز باقی مانده

چوب خط بکش

