

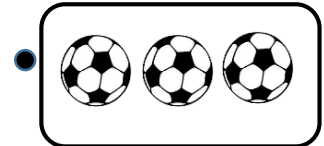
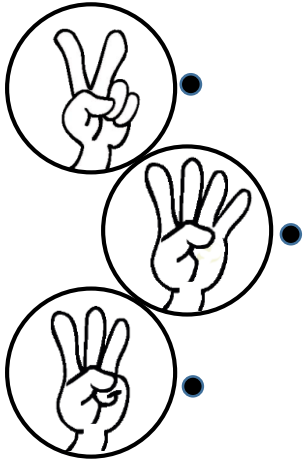


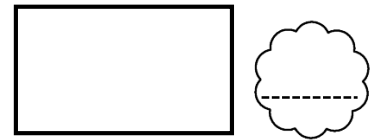


۱- فرزندم با خط کش هر دسته را به تعداد انگشتان مناسب وصل کن.



۲- الگوی زیر را یک بار تکرار کن. (دو شکل بعد الگو را بکش)




۳- هر شکل چند گوشه دارد؟ بنویس.




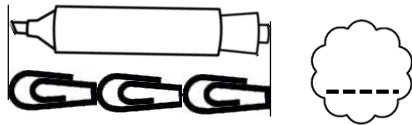
۴- به تعداد هر شکل از خانه های مقابل آن رنگ کن.

|   |   |   |   |
|---|---|---|---|
| ۲ | ۱ | ۴ | ۳ |
| ۳ |   |   | ۲ |
| ۱ |   |   | ۴ |
| ۴ | ۳ | ۲ | ۱ |


۵- الگوی شطرنجی زیر را ادامه بده.



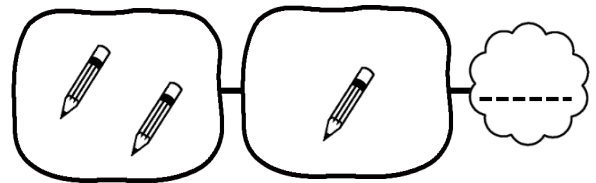
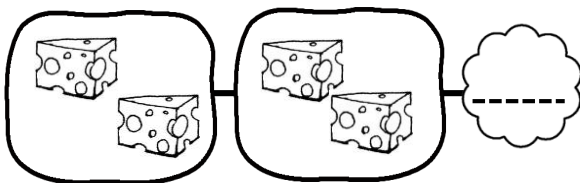
۶- اندازه ی هر شکل چندتا گیره است؟



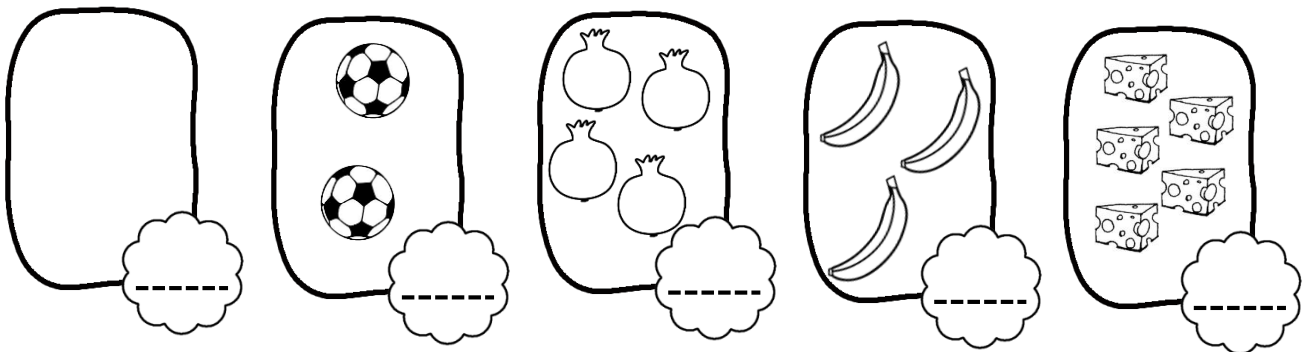
۷- از کدام شکل ۳ تا رو میز وجود دارد؟ آن ها را رنگ کن.



۸- شکل های سمت راست و سمت چپ با هم چند تا می شوند؟ عدد آن را بنویس.



۹- عدد مربوط به هر دسته را بنویس.



۱۰- الگوی شطرنجی زیر را ادامه بده.

