

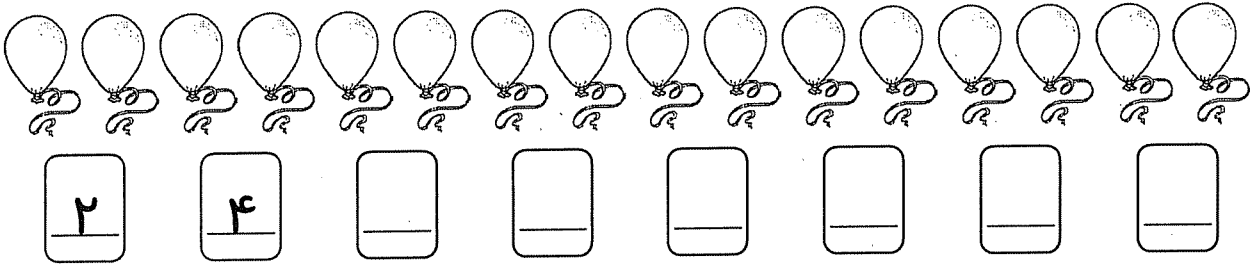
به نام خدا

تاریخ:

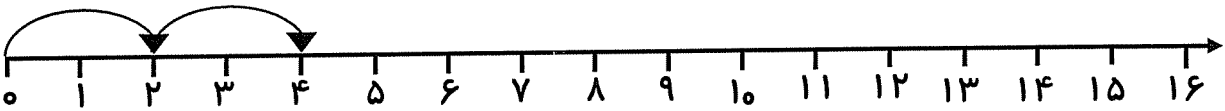
تم ۱۸

نام و نام خانوادگی:

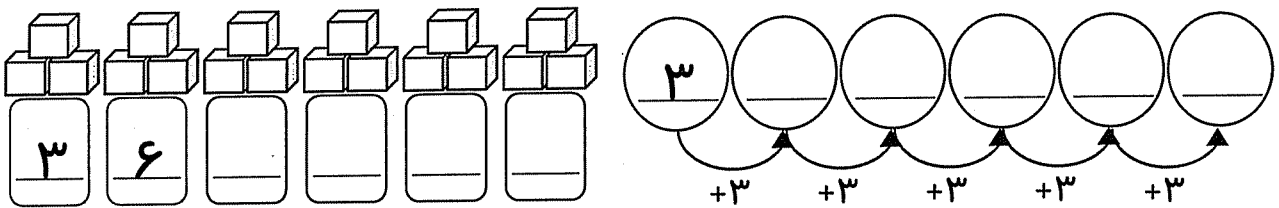
بادکنک‌ها را دو تا دو تا یک رنگ بزن. هر بار همه ی خانه های رنگ شده را بشمار و نوشتن عددها را ادامه بده.



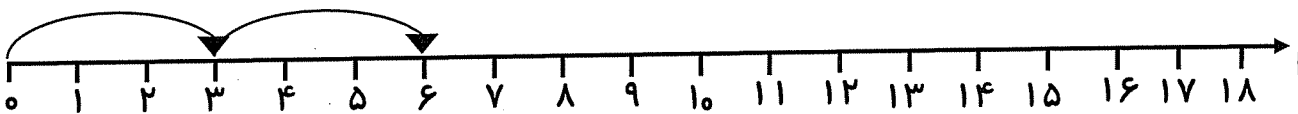
الگوی شمارش را روی محور ادامه بده.




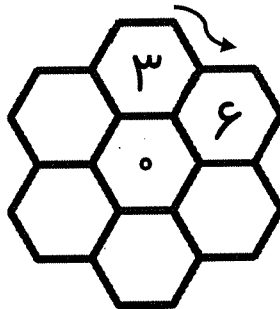
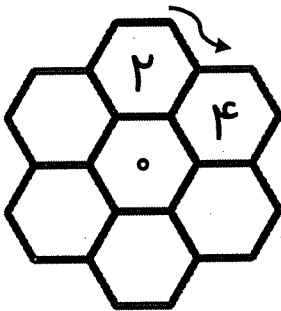
چینه‌ها را سه تا سه تا یک رنگ بزن. نوشتن عددها را ادامه بده.




الگوی شمارش را روی محور ادامه بده.




با توجه به جهت، الگوی شمارش را ادامه بده.



نظر آموزگار:






به نام خدا

نام و نام خانوادگی:

تاریخ:

تم ۱۸

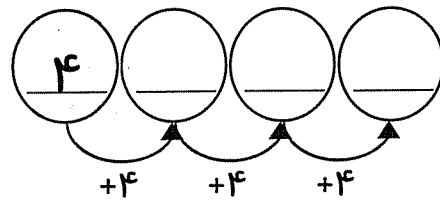

در جاهای خالی عدد مناسب بنویس.



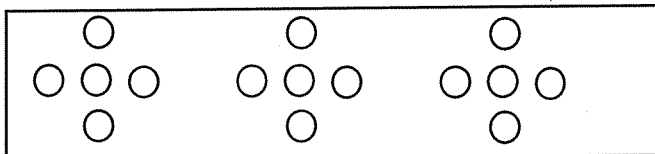
بلندی درخت بین ..... تا ..... است.

بلندی نردبان بین ..... تا ..... است.

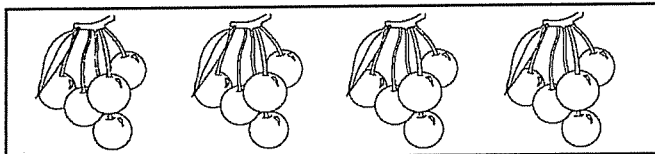
بادکنک‌ها را چهار تا چهار تا یک رنگ بزن. هر بار همه ی بادکنک‌های رنگ شده را بشمار و نوشتن عددها را ادامه بده.



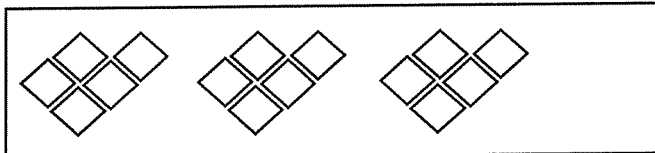
با استفاده از دو رنگ دلخواه، جواب جمع را پیدا کن.



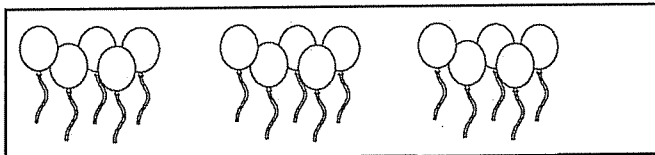
$$۸ + ۷ =$$



$$۹ + ۸ =$$





$$۵ + ۶ =$$



$$۶ + ۸ =$$

نظر آموزگار:





به نام خدا

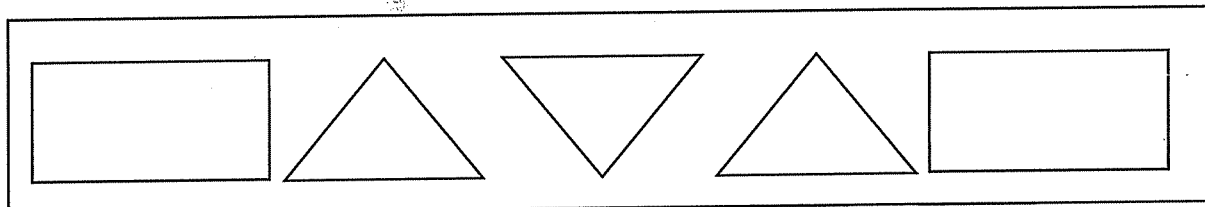
نام و نام خانوادگی:

تاریخ:



تم ۱۸

مربع شگفت انگیز را کامل کن.

با شابلون قسمت پایین را مثل قسمت بالا شکل بکش طوری که هر دو نیمه روی هم قرار بگیرند.



۸	۱	۲	۶	۷	۹	۴		۳
۹		۴	۳	۲		۸	۶	۱
	۶	۵	۴	۸	۱		۹	۲
۴	۳	۶	۹	۵	۷	۲	۱	
۲	۵	۷			۳	۶		۹
۱		۹	۲	۴	۶		۷	۵
۷	۹	۸	۱	۶		۵	۳	۴
	۲	۳	۵		۴	۱	۸	
۵	۴	۱		۳	۸		۲	۶



خطی که پروانه را به دو نیمه ی مثل هم قسمت می کند را بکش.

هر دو نیمه را مثل هم رنگ بزن.

نظر آموزگار:

