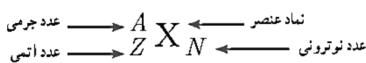


مقایسه ابعاد اتم و هسته به طور تقریبی



فصل ششم (آشنایی با فیزیک هسته‌ای)

فیزیک هسته‌ای، شاخه‌ای از فیزیک است که در آن با ساختار، برهم کنش‌ها و واپاشی هسته‌های اتمی سروکار داریم. ساختار هسته: با کاوش درون اتم، در مرکز آن، هسته را می‌یابیم که شعاع آن تقریباً $\frac{1}{100000}$ شعاع اتم است. هسته اتم از نوترون‌ها و پروتون‌ها تشکیل شده‌است که به طور کلی نوکلئون نامیده می‌شوند. نوترون بار الکتریکی ندارد، و جرمش اندکی بیشتر از پروتون است.

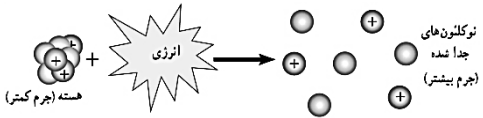
تعداد پروتون‌های هسته را عدد اتمی (Z) می‌نامند و در عنصرهای مختلف متفاوت است. در یک اتم خنثی، تعداد پروتون‌های هسته با تعداد الکترون‌های دور هسته برابر است. تعداد نوترون‌های هسته، عدد نوترونی (N) نامیده می‌شود. همچنین مجموع تعداد کل پروتون‌ها و نوترون‌ها را عدد جرمی (A) می‌نامند. پس: $A=Z+N$ برای یک عنصر با نماد شیمیایی A_ZX_N نماد هسته به صورت A_ZX_N نشان داده می‌شود.

ایزوتوپ‌ها: ویژگی‌های هسته را تعداد پروتون‌ها و نوترون‌های آن تعیین می‌کند. خواص شیمیایی هر اتم را تعداد پروتون‌های هسته (عدد اتمی Z) تعیین می‌کند. به همین سبب هسته‌هایی که تعداد پروتون مساوی ولی تعداد نوترون متفاوت دارند خواص شیمیایی یکسانی دارند، در نتیجه این هسته‌ها در جدول تناوبی عناصر هم مکان هستند و بنابراین ایزوتوپ (هم مکان) نامیده می‌شوند.

پایداری هسته: ابعاد هسته در مقایسه با ابعاد اتم بسیار کوچک‌تر است. با وجود این، بیشتر جرم اتم (بیش از ۹۹/۹ درصد آن) در هسته متمرکز شده است. با توجه به اینکه نیروی الکتروستاتیکی رانشی خیلی قوی بین پروتون‌های درون هسته، که بسیار به یکدیگر نزدیک‌اند، وارد می‌شود، تنها چیزی که مانع از هم پاشیدن هسته می‌شود نیروی هسته‌ای است. این نیرو نمی‌تواند گرانشی باشد، زیرا جاذبه حاصل از نیروی گرانشی بین نوکلئون‌ها، چنان ضعیف است که نمی‌تواند با نیروی الکتروستاتیکی رانشی مقابله کند. **ویژگی‌های نیروی هسته‌ای:** (۱) نیروی هسته‌ای ربایش است (۲) نیروی هسته‌ای قوی تر از گرانشی و الکترواستاتیکی است (۳) نیروی هسته‌ای، کوتاه برد است و تنها در فاصله‌ای کوچک‌تر از ابعاد هسته اثر می‌کند. (۴) نیروی هسته‌ای مستقل از بار الکتریکی است، یعنی نیروی ربایشی هسته‌ای یکسانی بین دو پروتون، دو نوترون، یا یک پروتون و یک نوترون وجود دارد. به همین دلیل از منظر نیروی هسته‌ای، تفاوتی بین پروتون و نوترون وجود ندارد و دلیل نام گذاری آنها با نام عام نوکلئون نیز همین است.

چرا با افزایش تعداد پروتونها در عناصر سنگین تعداد نوترونها بیشتر از پروتونها افزایش می‌یابد؟ برای پایداری هسته، باید نیروی دافعه الکتروستاتیکی بین پروتون‌ها با نیروی جاذبه بین نوکلئون‌ها، که ناشی از نیروی هسته‌ای است، موازنه شده‌باشد. ولی به دلیل بلند برد بودن نیروی الکتروستاتیکی، یک پروتون تمام پروتون‌های دیگر درون هسته را دفع می‌کند، در حالی که یک پروتون یا یک نوترون، فقط نزدیک‌ترین نوکلئون‌های مجاور خود را با نیروی هسته‌ای جذب می‌کند. به همین دلیل وقتی تعداد پروتون‌های درون هسته افزایش یابد، اگر هسته بخواهد پایدار باقی بماند، باید تعداد نوترون‌های درون هسته نیز افزایش یابد.

انرژی بستگی هسته‌ای و ترازهای انرژی هسته: برای جدا کردن نوکلئون‌های یک هسته، انرژی لازم است. انرژی لازم برای این منظور، انرژی بستگی هسته‌ای نامیده می‌شود.

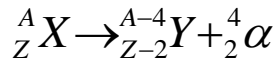


جرم هسته از مجموع جرم پروتون‌ها و نوترون‌های تشکیل دهنده‌اش اندکی کمتر است. اگر این اختلاف جرم را که به آن کاستی جرم هسته گفته می‌شود، مطابق رابطه معروف اینشتین ($E=mc^2$), در مربع تندی نور (c^2) ضرب کنیم انرژی بستگی هسته‌ای به دست می‌آید. (c برحسب متر برثانیه و m برحسب کیلوگرم باشد، E برحسب J خواهد بود).

انرژی نوکلئون‌های وابسته به هسته نیز مانند انرژی الکترون‌های وابسته به اتم، کوانتیده‌اند و نوکلئون‌های درون هسته نمی‌توانند هر انرژی دلخواهی را اختیار کنند. همچنین همان طور که الکترون‌های اتم می‌توانند با جذب انرژی از تراز پایه به تراز برانگیخته بروند، نوکلئون‌ها نیز می‌توانند با جذب انرژی به ترازهای انرژی بالاتر بروند و در نتیجه هسته برانگیخته شود. هسته برانگیخته با گسیل فوتون به تراز پایه بر می‌گردد. انرژی فوتون گسیل شده، با اختلاف انرژی بین تراز برانگیخته و تراز پایه برابر است. اختلاف بین ترازهای انرژی نوکلئون‌ها در هسته از مرتبه keV تا مرتبه MeV است، در حالی که اختلاف بین ترازهای انرژی الکترون‌ها در اتم از مرتبه eV است. از این رو، هسته‌ها در واکنش‌های شیمیایی برانگیخته نمی‌شوند.

پرتوزایی طبیعی: وقتی یک هسته ناپایدار یا پرتوزا خودبه خود واپاشی می‌کند، نوع معینی از ذرات یا فوتون‌های پر انرژی آزاد می‌شوند. این فرایند واپاشی، پرتوزایی طبیعی نامیده می‌شود. در پرتوزایی طبیعی سه نوع پرتو ایجاد می‌شود: پرتوهای آلفا (α) پرتوهای بتا (β) و پرتوهای گاما (γ) پرتوهای α کمترین نفوذ را دارند و با ورقه نازک سربی با ضخامت ناچیز ($\approx 0.1 mm$) متوقف می‌شوند، در حالی که پرتوهای β مسافت خیلی بیشتری را ($\approx 1 mm$) در سرب نفوذ می‌کنند. پرتوهای γ بیشترین نفوذ را دارند و می‌توانند از ورقه ای سربی به ضخامت قابل ملاحظه‌ای ($\approx 100 mm$) گذرند. در تمام فرایندهای واپاشی پرتوزا مشاهده شده‌است که تعداد نوکلئون‌ها در طی فرایند واپاشی هسته‌ای پایسته است؛ یعنی تعداد نوکلئون‌ها، پیش از فرایند با تعداد نوکلئون‌ها پس از فرایند مساوی است.

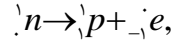
واپاشی α : در این نوع واپاشی که در هسته‌های سنگین صورت می‌گیرد، ذرات باردار مثبت از جنس هسته اتم هلیم (4_2He) از هسته‌ی اتم خارج می‌شود. معادله‌ی واکنش به صورت زیر است.



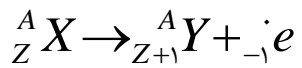
در این واکنش، X و Y دو عنصر متفاوت هستند، چون عدد اتمی متفاوت دارند.

واپاشی همراه با گسیل ذره‌ی بتا (β): این متداول ترین نوع واپاشی در هسته‌ها است. در این واپاشی هسته‌ی ناپایدار با گسیل الکترون یا پوزیترون (ذره‌ای دارای جرم برابر جرم الکترون و بار مخالف آن) به هسته‌ی جدیدی تبدیل می‌شود. ذره‌ی β ، از جنس الکترون (${}_{-1}e$) یا پوزیترون (${}_{+1}e$) است. اما هسته، الکترون یا پوزیترون ندارد. پس ذره‌ی β ، از کجا می‌آید؟ پاسخ آن است:

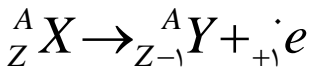
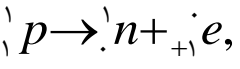
الف) (واپاشی β منفی) اگر در واپاشی، گسیل الکترون را داشته باشیم، یک نوترون در هسته، متلاشی شده و تبدیل به یک پروتون و یک الکترون می‌شود:



به این ترتیب یک نوترون از هسته کم می‌شود و یک پروتون به آن اضافه می‌شود. بنابراین جرم هسته، تغییر چندانی نمی‌کند، ولی عدد اتمی یک واحد زیاد می‌شود:

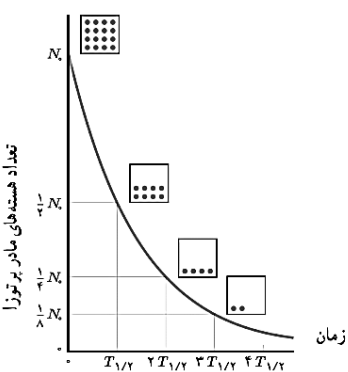
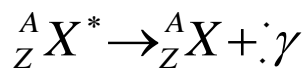


ب) (واپاشی β مثبت) اگر در واپاشی گسیل پوزیترون را داشته باشیم، یک پروتون هسته به نوترون و پوزیترون تبدیل می‌شود:



محصول این واپاشی، هسته‌ی عنصر جدیدی است که در جدول تناوبی قبل از X قرار دارد.

واپاشی γ : رفتن هسته از حالت برانگیخته به حالت پایه، همراه با گسیل ذره‌ی گاما (γ): پرتو γ ، از جنس امواج الکترومغناطیسی است. جرم و بار پرتو γ ، صفر است. بنابراین با گسیل پرتو γ ، نه عدد جرمی تغییر می‌کند و نه عدد اتمی. اما هسته مقداری انرژی از دست می‌دهد و به حالت پایدارتری می‌رسد:



❖ اگر یک هسته پرتوزا چند نوع تابش انجام دهد برای موازنه‌ی آن و به دست آوردن مجهول (X) باید نکات زیر را در نظر گرفت:

- ❖ (۱) مجموع اعداد اتمی در دو سمت واکنش هسته‌ای باید یکسان باشد.
- ❖ (۲) مجموع اعداد جرمی در دو سمت واکنش هسته‌ای باید یکسان باشد.
- ❖ در تمام واکنش‌های فوق، به X هسته‌ی مادر و به Y هسته‌ی دختر گویند.

نیمه عمر، مدت زمانی است که طول می‌کشد تا تعداد هسته های مادر موجود در یک نمونه، به نصف برسند.

نیمه عمر ماده ی پرتوزا : نیمه عمر یک ماده ی پرتوزا، مدت زمانی است که طول می‌کشد تا طی آن نیمی از هسته های پرتوزای موجود در آن واپاشیده شوند و آن را با $T_1/2$ نشان می‌دهند. در واقع نیمه عمر، به نوعی سرعت واپاشی یک ایزوتوپ را نشان می‌دهد.

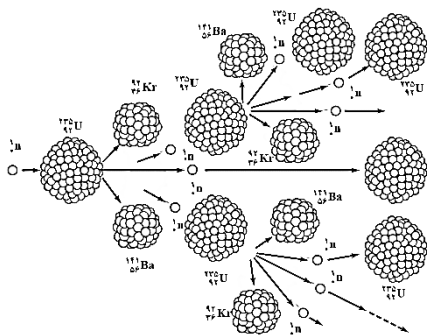
پس از گذشت هر نیمه عمر، تعداد هسته‌های ایزوتوپ پرتوزای اولیه، نصف می‌شود. بنابراین پس از گذشت n نیمه عمر، تعداد این هسته ها $\frac{1}{2^n}$ برابر می‌شوند

بنابراین اگر پس از مدت زمان t ، تعداد هسته‌های ماده‌ی رادیواکتیو از N_0 به N کاهش یابد، داریم:

$$N = \frac{N_0}{2^n} \Rightarrow N' = N_0 - N, n = \frac{t}{T_1/2}$$

(تعداد نیمه عمرها، تعداد هسته‌های باقی مانده و تعداد هسته‌های متلاشی شده است).

شکافت هسته ای: فرایند تقسیم شدن یک هسته سنگین به دو هسته با جرم کمتر، شکافت هسته‌ای نامیده می‌شود. در فرایند شکافت اورانیم، ترکیب‌های متفاوتی از هسته‌های کوچک‌تر همراه با تعدادی نوترون (بین ۲ تا ۵) به وجود می‌آید.



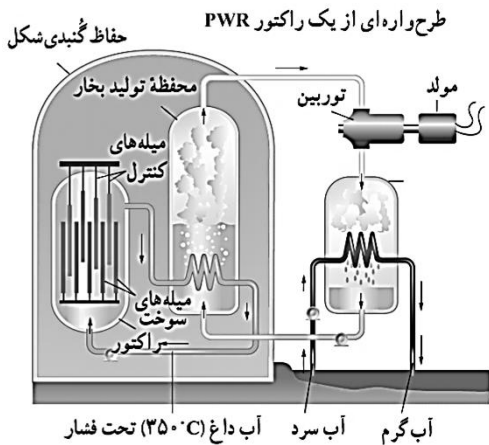
وقتی نوترونی با هسته اورانیم ۲۳۵ برخورد کند و جذب شود، هسته اورانیم شروع به ارتعاش می‌کند و تغییر شکل می‌دهد. ارتعاش تا وقتی ادامه می‌یابد که تغییر شکل چنان جدی شود که نیروی جاذبه هسته‌ای دیگر نتواند با نیروی دافعه الکتروستاتیکی بین پروتون‌های هسته متوازن شود. در این هنگام، هسته به پاره‌هایی وامی‌باشد که حامل انرژی (به طور عمده انرژی جنبشی) هستند.

واکنش زنجیری: با جذب یک نوترون گند فرایند شکافت آغاز می‌شود. در این فرایند چند نوترون به وجود می‌آید. چون نوترون‌ها بار الکتریکی ندارند، هسته‌های دیگر آنها را دفع نمی‌کنند. نوترون‌ها پس از گند شدن، توسط هسته‌های دیگر جذب می‌شوند و باعث شکافت در تعداد بیشتری هسته اورانیم دیگر می‌شوند و واکنش به طور زنجیره‌ای ادامه می‌یابد.

در واکنش‌های شکافت هسته‌ای، جرم محصولات شکافت، کمتر از جرم هسته مرکب است. این اختلاف جرم بنا به رابطه $E = mc^2$ ، سبب آزاد شدن انرژی گرمایی زیادی می‌شود.

غنی سازی اورانیم: فرایند افزایش درصد یا غلظت ایزوتوپ ۲۳۵ در یک نمونه، غنی سازی گفته می‌شود.

بیشتر راکتورهای تجاری تولید برق، از اورانیمی استفاده می‌کنند که در آنها ایزوتوپ تا ۳ درصد غنی سازی شده است. در بیشتر راکتورهای پژوهشی، از سوختی استفاده می‌شود که تا ۲۰ درصد غنی سازی شده است.

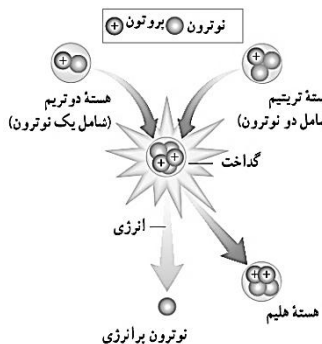
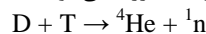


راکتورهای شکافت هسته‌ای: نوترون‌های آزاد شده در فرایند شکافت انرژی جنبشی زیادی دارند و با ایزوتوپ اورانیم ۲۳۵ واکنش انجام نمی‌دهند. اگر بتوان نوترون‌های تند را به نحوی گند ساخت احتمال جذب آنها افزایش می‌یابد. آب معمولی، آب سنگین و گرافیت (اتم های کربن) به عنوان گندساز نوترون‌ها در واکنش‌های شکافت هسته‌ای استفاده می‌شوند.

راکتورهای هسته‌ای افزون بر سوخت هسته‌ای و ماده کندساز دارای، میله‌های کنترل و شاره‌ای (معمولا آب) هستند که گرما را به خارج راکتور انتقال می‌دهد. با وارد کردن میله‌های کنترل، آهنگ واکنش شکافت، یعنی تعداد نوترون‌های موجود برای به وجود آوردن شکافت، تنظیم می‌شود. میله‌های کنترل معمولاً از مواد جذب کننده نوترون، مانند کادمیم یا بور، ساخته می‌شوند.

گداخت (همجوشی) هسته‌ای

واکنش هسته‌ای که منشأ تولید انرژی در ستارگان و از جمله خورشید است، گداخت یا همجوشی هسته‌ای نام دارد. در فرایند گداخت هسته‌ای، دو هسته سبک (برای مثال دوتریم و تریتمیم T) با یکدیگر ترکیب می‌شوند و هسته سنگین تری به وجود می‌آورند. در واکنش گداخت، مجموع جرم محصولات فرایند، کمتر از مجموع جرم هسته‌های اولیه است. این اختلاف جرم سبب آزاد شدن مقدار زیادی انرژی می‌شود.



مشکلات در ساخت راکتور گداخت به این علت پیش می‌آید که دو هسته کم جرم باید به قدر کافی به هم نزدیک شوند تا نیروی کوتاه برد هسته‌ای بتواند آنها را کنار هم نگه دارد و واکنش گداخت انجام شود. ولی، هر هسته، بار مثبت دارد و هسته دیگر را دفع می‌کند، برای آنکه هسته‌ها با وجود این نیروی رانشی بسیار قوی، بتوانند به هم گداخته شوند، باید دما بسیار بالا باشد تا هسته‌ها با انرژی جنبشی زیادی به یکدیگر برخورد کنند. به همین دلیل، برای انجام این واکنش باید مقدار زیادی انرژی صرف کرد. به طور مثال، برای شروع واکنش دوتریم-تریتمیم، به دمایی حدود ده‌ها میلیون درجه سلسیوس نیاز است. دمایی از این مرتبه در ستارگان و خورشید وجود دارد.