


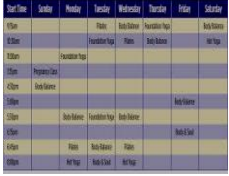






بارم	متن سوال	ردیف
۱	<p>شماره هر جمله را زیر تصویر مربوط به آن بنویسید. (یک جمله اضافی است).</p> <div style="display: flex; justify-content: space-around; align-items: flex-end;"> <div style="text-align: center;">  <p>(.....)</p> </div> <div style="text-align: center;">  <p>(.....)</p> </div> <div style="text-align: center;">  <p>(.....)</p> </div> <div style="text-align: center;">  <p>(.....)</p> </div> </div> <div style="border: 1px solid black; border-radius: 15px; padding: 10px; margin-top: 10px;"> <p>1. The plane is taking off.                      2. He checks the timetable.</p> <p>3. They are traveling by train.                4. I am packing for a trip.</p> <p>5. They are exchanging money.</p> </div>	A
۲	<p>با استفاده از زمان حال استمراری جملات زیر را کامل کنید.</p> <ol style="list-style-type: none"> <li>We..... money at the airport.(exchange)</li> <li>She ..... over there.(stand)</li> <li>I ..... with a computer.(work)</li> <li>They ..... for a hotel.(search)</li> </ol>	B
۲	<p>برای هر کدام از تصاویر داده شده یک جمله بصورت حال استمراری بنویسید.</p> <div style="display: flex; justify-content: space-around; align-items: flex-end;"> <div style="text-align: center;">  </div> <div style="text-align: center;">  </div> </div> <p>1. ....(fill out the form)    2. ....(travel by train)</p>	C
۲	<p>جملات زیر را مرتب کنید.</p> <p>1. form/a reservation/filling out/is/the tourist/ .                  .....</p> <p>2. checking/your brother/is /the map/ ?                  .....</p>	D

بارم	متن سوال	ردیف				
۱/۵	<p>کلمات داده شده را در ستون مربوط به آن بنویسید.</p> <div style="border: 1px solid black; border-radius: 20px; padding: 10px; text-align: center; margin: 10px 0;">                     land, airport, ticket, book, pack, passport                 </div> <table border="1" style="width: 100%; border-collapse: collapse;"> <tr> <td style="width: 30%; padding: 5px;">فعل (Verb)</td> <td style="width: 70%;"></td> </tr> <tr> <td style="padding: 5px;">اسم (Noun)</td> <td></td> </tr> </table>	فعل (Verb)		اسم (Noun)		E
فعل (Verb)						
اسم (Noun)						
۱/۵	<p>با توجه به تصاویر داده شده جملات زیر را در مورد خودتان کامل کنید.</p> <div style="display: flex; flex-direction: column; align-items: flex-start;"> <div style="margin-bottom: 20px;">  <div style="border: 1px solid black; border-radius: 15px; padding: 5px; margin: 5px 0;">                     5:00 P.m. (do homework)                 </div> </div> <div style="margin-bottom: 20px;"> <div style="border: 1px solid black; border-radius: 15px; padding: 5px; margin: 5px 0;">                     It's 5 p.m. Now .....                 </div> </div> <div style="margin-bottom: 20px;">  <div style="border: 1px solid black; border-radius: 15px; padding: 5px; margin: 5px 0;">                     10:00 P.m. (go to bed)                 </div> </div> <div style="margin-bottom: 20px;"> <div style="border: 1px solid black; border-radius: 15px; padding: 5px; margin: 5px 0;">                     It's 10 p.m. Now .....                 </div> </div> </div> <p style="text-align: center; margin-top: 20px;">تهیه: گروه آموزشی زبان متوسطه اول ایوان</p>	F				