


مرور فصل



فرهنگ نوشتن



چگونه می‌توانیم یک کاغذ را با تا کردن به ۴ قسمت مساوی تقسیم کنیم.

مراحل کار را بنویسید.

ابتدا کاغذ را از وسط تا می‌کنیم تا می‌کنیم یک قسمت آن را رنگ می‌کنیم و سپس کاغذ را از وسط دوباره تا می‌کنیم. کاغذ به ۴ قسمت مساوی تقسیم می‌شود و ۲ قسمت از ۴ قسمت مساوی رنگ شده است.

حالا نوشته‌ی خود را برای یک نفر بخوانید. او فقط تمام کارهایی را که شما نوشته‌اید، انجام دهد. آیا کاغذ به ۴ قسمت مساوی تقسیم شد؟ بله

مشق‌های ۱۳۴ کتاب درسی

تمرین



۱- با خط‌کش اندازه‌گیری و جملات را کامل کنید.



اندازه‌ی طول خودکار: ۱۰ سانتی‌متر و ۵ قسمت از ۱۰ قسمت مساوی است.

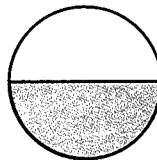


اندازه‌ی خط: ۵ سانتی‌متر و ۳ قسمت از ۱۰ قسمت مساوی است.

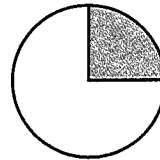
۲- برای هر شکل جملات را کامل کنید.



۴ قسمت از ۱۲ قسمت
دایره رنگ شده است.



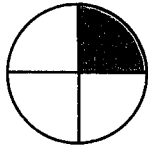
۱ قسمت از ۲ قسمت
دایره رنگ شده است.



۱ قسمت از ۴ قسمت
دایره رنگ شده است.

شهبازری دوم مصباح الهدی


۳- به اندازه‌ای که در هر جمله نوشته شده، از شکل‌ها رنگ کنید.




۱ قسمت از ۴ قسمت مساوی

۵ قسمت از ۱۱ قسمت مساوی


۴- در هر جعبه ۶ گوی مثل هم به رنگ‌های مختلف وجود دارد. اگر بدون نگاه کردن به آن یک گوی برداریم. شانس کدام رنگ بیشتر است؟ با X مشخص کنید.



آبی سبز قرمز




سبز زرد آبی




سبز قرمز

۵- در کدام هدف تیر با شانس بیشتر به رنگ آبی برخورد می‌کند؟ چرا؟



هدف اول



هدف دوم

شانس هر دو به لحاظ تعداد برابر است ولی در هدف دوم از لحاظ کنار هم بودن رنگ آبی، احتمال بیش‌تری دارد.



قطعاتی را که در زیر هر شکل کشیده شده است، در آن شکل پیدا و با استفاده از رنگ‌های مختلف مشخص کنید.

قطعه‌ها را نمی‌توانید بچرخانید. فقط بالا و پایین یا به چپ و راست حرکت دهید.

۲	۳	۴	۴
۲	۳	۳	۴
	۱	۱	
۶	۶	۶	۵
۶	۵	۵	۵

		۴	۴		
	۷	۱	۴	۵	
۷	۷	۱	۵	۵	۵
۶	۶	۱	۱	۸	۸
	۶	۳	۲	۲	
		۳	۲		

۵	۵	۱	۴
۵	۱	۱	۴
۳	۳	۳	۶
۳	۲	۶	۶

