

به نام خدا

تاریخ:

تم ۸

نام و نام خانوادگی:

در هر قسمت، چند پرنده هست؟ چند تا پرواز کرده اند؟ چند تا مانده است؟ با چوب خط نشان بده.


Illustration of a box containing 4 birds. An arrow points to a box containing 1 flying bird. Below are two empty boxes for counting.

Illustration of a box containing 5 birds. An arrow points to a box containing 2 flying birds. Below are two empty boxes for counting.

Illustration of a box containing 3 birds. An arrow points to a box containing 1 flying bird. Below are two empty boxes for counting.

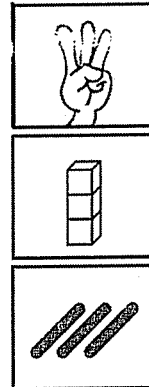
Illustration of a box containing 2 birds. An arrow points to a box containing 2 flying birds. Below are two empty boxes for counting.

دسته هایی که ۳ شکل دارند را رنگ بزن.




نوشتن عدد ۳ را تمرین کن.

Handwriting practice lines for the number 3. The first line shows the number 3 written three times. The second and third lines show the number 3 followed by a blank space for practice.



نظر آموزگار:

A large empty rectangular box for the teacher's observation or signature.




به نام خدا

نام و نام خانوادگی:

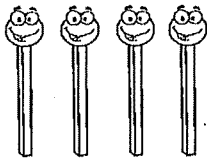
تاریخ:

تم ۸

از سمت چپ ۴ تا از بادکنک ها را نارنجی و از سمت راست ۴ تا را آبی رنگ بزن.

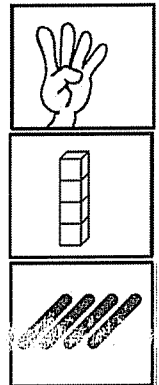
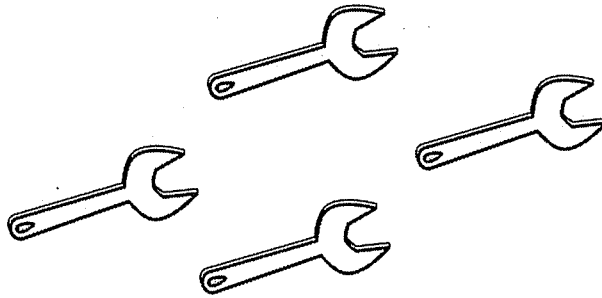
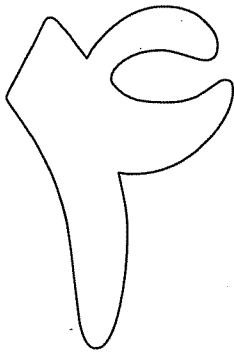


با توجه به تعداد چوب کبریت ها، از خانه ها رنگ بزن.



با استفاده از شابلون، شکل هایی بکش که فقط چهار گوشه داشته باشند.

نوشتن عدد ۴ را تمرین کن.




۴ - ۴ - ۴

۴ -

۴ -

نظر آموزگار:





به نام خدا

تاریخ:

تم ۸

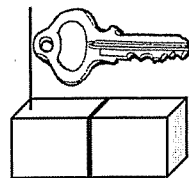
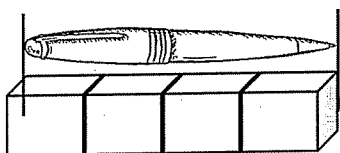
نام و نام خانوادگی:

الگو را با کشیدن گردی ها و نوشتن عددها ادامه بده.



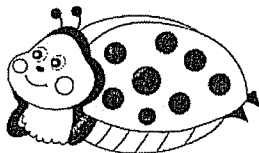
۱ ۲ ۳ ۴

اندازه هر شکل چند تا چینه است؟ چوب خط بکش و عدد را بنویس.







مربع های شگفت انگیز را با عددهای مناسب کامل کن.

	۲	۴	
۲			۱
۳			۲
۲	۴	۱	۳



۲		۴	۳
۳		۱	
۱	۲		۴
	۳		۱

عدد مناسب هر شکل را بنویس.



نظر آموزگار:

