

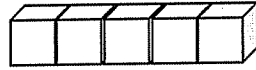


به نام خدا

تاریخ:

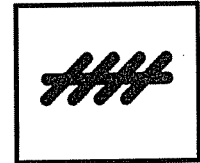
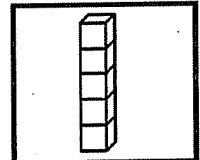
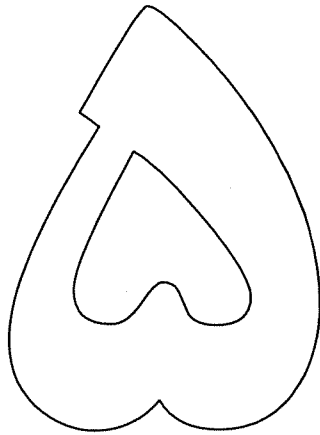
تم ۹

نام و نام خانوادگی:

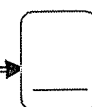
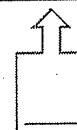

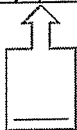

شکل هایی که ۵ تا هست را رنگ بزن.



با عدد ۵ یک نقاشی زیبا بکش. نوشتن عدد ۵ را تمرین کن.




در هر قسمت تعداد انگشتان هر دست را بنویس. انگشتان هر دو قسمت با هم چند تا می شوند؟



نظر آموزگار:





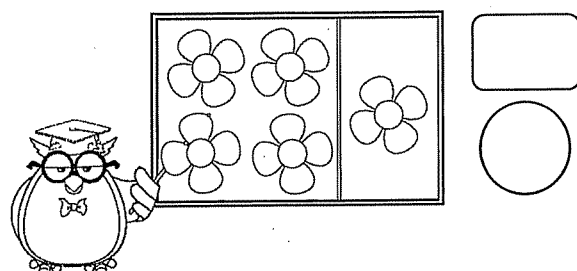
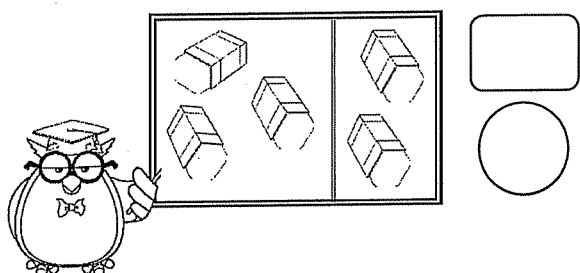
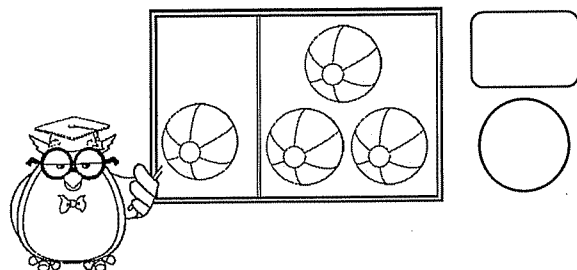
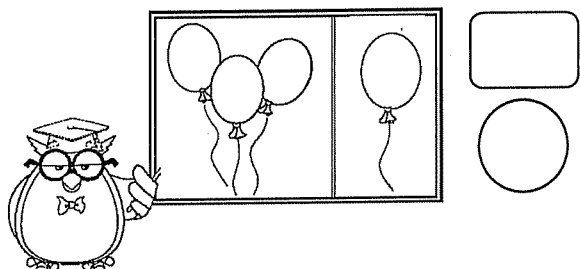
به نام خدا

تاریخ:


تم ۹

نام و نام خانوادگی:


شکل های هر دو قسمت با هم چند تا می شوند؟ با چوب خط و عدد نشان بده.



در هر گلدان چند گل می بینی؟ تعداد گل ها را روی گلدان بنویس.




نوشتن عدد صفر را تمرین کن.



Handwriting practice lines with three small circles on each line to guide the placement of the number 0.

نظر آموزگار:






به نام خدا

نام و نام خانوادگی:

تاریخ:



تم ۹

عددی که انگشتان هر دست نشان می دهد را بنویس.




از صفر تا پنج به ترتیب بنویس. با توجه به ترتیب اعداد، در جاهای خالی عدد مناسب بنویس.

Handwriting practice lines with the numbers 0, 1, 2, 3, 4, 5 written on the top line. Below are several blank lines for practice.



با خط کش، دو نیمه ی مثل هن را به هم وصل کن.



نظر آموزگار:

