



به نام خدای
مهربان

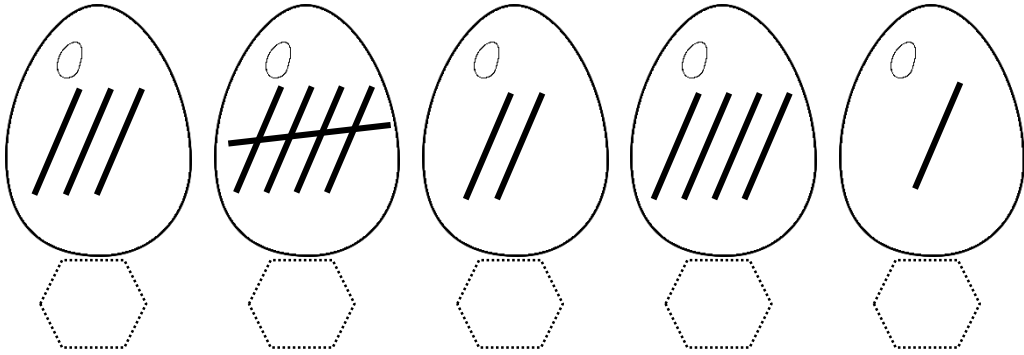
طراح : مهدی مهدی فانی
وبلاگ آموزشی دبستان نمونه
Dabestanenemone.blog.ir

نام زیبای من :

تاریخ :

عدد هر شکل را با توجه به چوب خط ها در زیر آن بنویس.

۱



مربع های شگفت انگیز را کامل کن.

۲

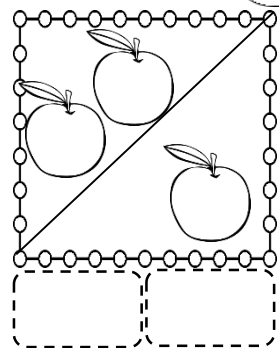
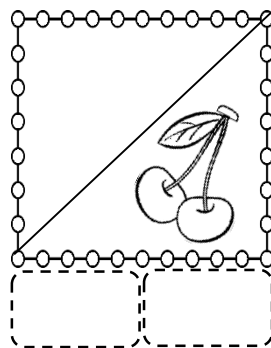
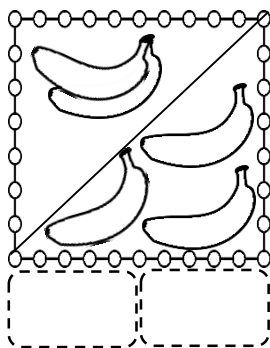
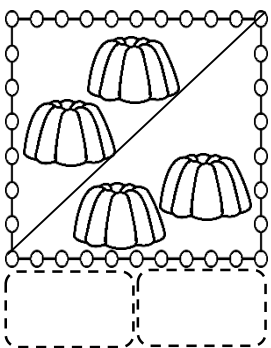
۲	۴		۳
۴	۵	۲	
۵		۴	۲
۴	۲		

	۳	۵	۴
۴	۵		۳
	۲	۴	
۵		۳	۲

Eitta.com/Dabestanenemone

در هر قسمت شکل ها روی هم چند تا می شوند؟ در ست چپ با چوب خط و در ست راست با عدد نشان بده.

۳

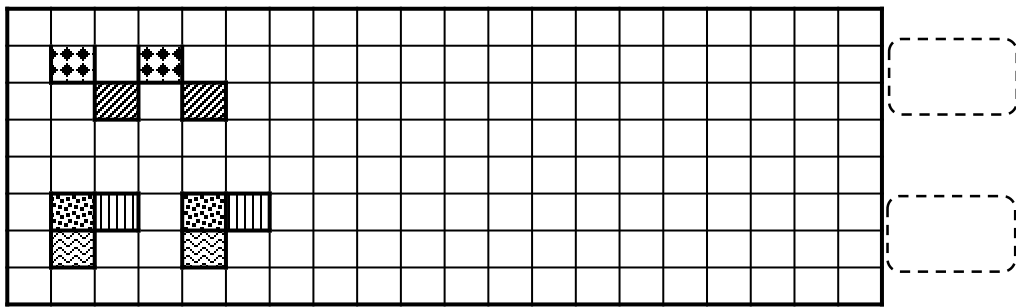


الگو را ادامه بده.

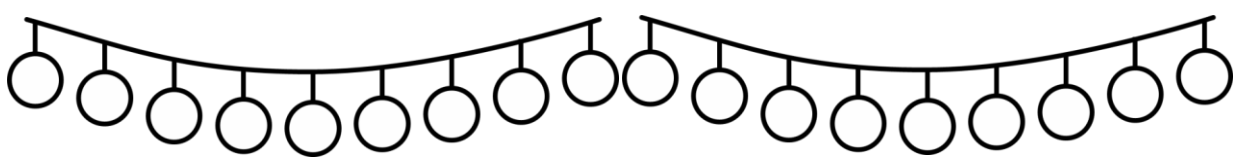
۴

۱-۳-۵-۱-۳-۵-


۵ ابتدا در جلوی هر الگو بنویس شکل های تکرار شونده در الگوهای زیر از چند درست شده اند؟ سپس الگو را کامل کن.



۶ اعداد صفر تا پنج را بر روی لامپ های ریسه بنویس و تکرار کن. سپس با رنگ کردن لامپ ها الگو بساز.



۷ نیمه ی دیگر هر شکل را با خط کش به آن وصل کن.



Eitta.com/Dabestanemone

نظر آموزگار:

