

پایه ی اول

به نام خدای خوب

دبستان

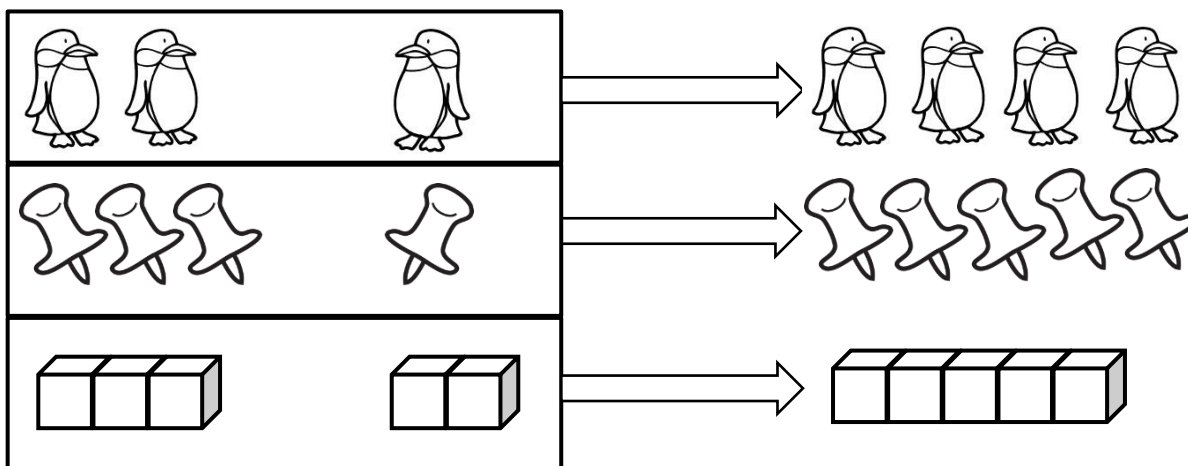
تکلیف ریاضی

تم ۶


نام زیبای من: .....

تاریخ: .....


۱- شکل های سمت چپ را با دست چپ و شکل های سمت راست را با دست راست نشان بده. بعد انگشتان یک دست را به دست دیگر انتقال بده و به همان تعداد از شکل های خارج کادر رنگ بزن.



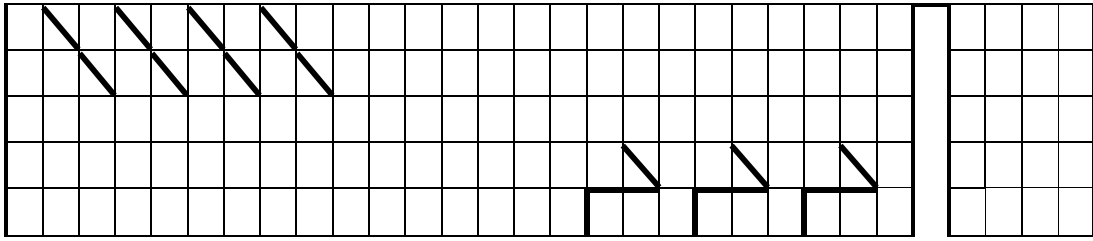
۲- تعداد شکل های هر دسته را با انگشت نشان بده. بعد به تعداد شکل های مثل هم از انگشتان خود ببند. چند تا می ماند؟ به تعداد باقی مانده چوب خط بکش.



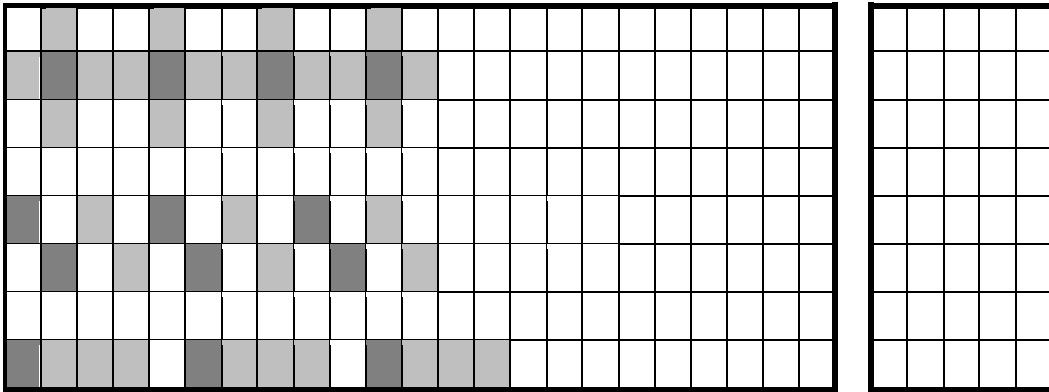
۳- به تعداد گل ها از پروانه های سمت چپ رنگ بزن، بعد به تعداد پروانه های باقی مانده از پروانه های سمت راست رنگ کن.



۴- در هر ردیف ابتدا الگو را پیدا کن و ادامه بده سپس درست راست الگویی را که پیدا کرده ای بکش.



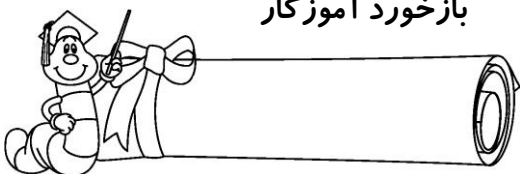
۵- در هر ردیف ابتدا الگوی شطرنجی را پیدا کن و ادامه بده. سپس درست راست الگویی را که پیدا کرده ای بکش.



۶- لبه ی شابلون را روی خط وسط کادر بگذار و ۴ شکل شابلون را بالای کادر بکش. حالا بدون این که شابلون خود را برداری از همان خط وسط شابلون خود را برگردان و همان شکل ها را پایین کادر بکش.



باز خورد آموزگار



خود سنجی

