

In the name of God

First name:

Last name:

Prospect 3 . lesson 2

time : 60

Teacher : Moosa Sadeghi


۱. کلمات را زیر تصاویر مربوطه بنویسید . (۲)

exchange money

take off

pack for a trip

by train



۲- دیکته کلمات را کامل کنید . (۲)




l _ _ d



pas _ p _ rt



tim _ t _ ble



ch _ _ k in

۳- جمله های زیر را مرتب کنید . (۲)

1. traveling / they / the world / are / around .

.....

2. the classroom / this / of / the door / is .

.....

۴- جملات درست را با (✓) و غلط را با (x) مشخص کنید . در صورت غلط بودن ، آن را اصلاح کنید . (۲)

1. He booking a hotel
2. They are going to Iran
3. It is Ali's book
4. The map of Iran

۵- جواب درست را انتخاب کنید . (زیر آن خط بکشید) . (۲)

1. Reza (am / is / are) going to school .
2. I'm (read / reading) a book .
3. They are the legs ('s / of) the chair .
4. That is Amin ('s / of) car .

۶ - برای هر یک از تصاویر زیر یک جمله بنویسید. (۲)

go to the airport



fill out a form



1.
2.

۷ - جملات زیر را با زمان حال استمراری کامل کنید. (۲)

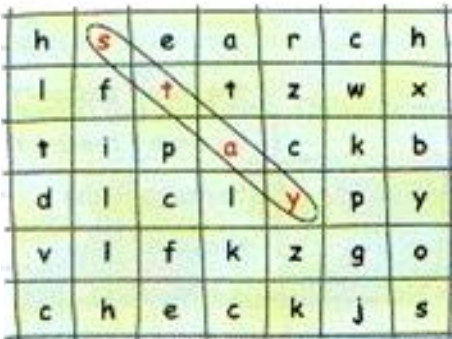
1. We TV . (watch)
2. They Money . (change)

۸ - جمله ی اولی را سوالی و جمله ی دومی را منفی کنید. (۲)

1. I am speaking English ?
2. You are visiting Tehran

۹ - کلمات را در جدول پیدا کنید و دور آنها خط بکشید. (۲)

talk * pack * search * fill



۱۰ - با استفاده از کلمات داده شده ، جملات را کامل کنید. (۲)

ticket * traveling * guide book * receptionist

1. She is reading the
2. I am buying a
3. They are by train .
4. We are talking to a

Good luck * موفق باشید .