

درس نامه زبان انگلیسی پایه هفتم

(درس هشتم)

My Favorite food

تهیه کننده:

فاطمه یآوری

Special thanks to my dear colleague Mrs. Amirshkari

آموزش و پرورش ناحیه یک بندرعباس

فروردین ۹۹

English for Schools

PROSPECT
1



My Favorite Food

غزای مورد علاقه من

سلام بچه ها ، امروز میفویام یاد بگیریم به سارگی در مورد غذاها و نوشیدنی هایی که دوست داریم صحبت کنیم .
اول مشخصات جالب آقای بین رو با هم بفونیم .

Hello !

He is Mr. Bean.

He is 37 years old.



He is an employee.



His address is 2, 12 Arbour Road, London.



His telephone number is 0044657393



He is wearing a gray coat, a white shirt, black trousers
and black shoes.



And this is Teddy Bear .



خب حالا که با شخصیتش آشنا شدیم ، فوبه بینیم آقای بین هر روز برای صبحانه و
ناهار و شام چی میخوره.

It is 6:00'.

He is in the kitchen and he is eating breakfast.

او در آشپزخانه است و صبحونه میخوره.



He drinks tea for breakfast.

او برای صبحانه چای می نوشه.



It is 14:00'.

He likes to eat pizza.

او دوست داره پیتزا بخوره.



His favorite food is ice cream

فوراکی مورد علاقه ی او بستنیه.



It is 21:00'.

Mr. Bean is eating spaghetti .

آقای بین اسپاگتی میخوره.

Teddy Bear likes spaghetti too .

همچنین فرس عروسکی هم اسپاگتی دوست داره



خب

غذاها و نوشیدنی های مورد علاقه ی شما چیه؟ مثل آقای بین عاشق بستنی و پیتزا هستین؟

آکه بفواین به یه توریست غذاهای فوشمزه ی ایرانی مورد علاقه تون رو بگین پی میکین؟ غذاهای مورد علاقه اون رو بطوری بیرسیم؟ میفوایم تو این درس همه ی این ها رو یاد بگیریم .

مکالمه صفحه ۴۲ کتاب رو میاریم . به تصویر نگاه کنین، فکر میکنین بچه ها کجا دارن با هم صحبت میکنن؟ چه نسبتی باهم دارن؟ درباره ی چه چیزی صحبت میکنند؟ فایل صوتی مکالمه رو اجرا کنین و سه بار به اون گوش بدین:

Student 1: Look, it's enough. I'm hungry. How about you?

Student 2: Me, too. Let's have some cake and milk.

Student 1: Sounds good, but I'd like some tea with my cake.

That's my favorite!

Student 2: OK, let's go to the kitchen. Mom?

دوتا دانش آموزی که تو این تعطیلی ها دارن درسشون رو میفونن گرسنه شون میشه و میفوان یه میان وعده آماده کنن .

کلمه ها و تصویرهای پایین رو نگاه کنین .

Look



Hungry



جمله ی دانش آموز اول (مریم) رو ببینین.

Look, it's enough.

ببین ، کافیه

I'm hungry.

من گرسنه


How about you?

تو چطور؟

Cake



Milk



پاسخ دانش آموز دوم (زهره) :

Me, too.

من هم همینطور

Let's have some cake and milk.

بیا به مقدار کیک و شیر بخوریم.

tea



دانش آموز اول (مریم) :

Sounds good,

فکر خوبیه

But I'd like some tea with my cake

ولی من به مقدار پایینی با کیکم میل دارم.

That's my favorite.

اون مورد علاقمه

Kitchen



Mom ❤️



دانش آموز دوم: زهرا

Ok, let's go to the kitchen.

باشه ، بیا به آشپزخانه بریم

Mom??

مامان ؟

خب بچه ها ، مکالمه ی بین این دو تا دوست رو خونیدیم. با توجه به چیزی که خونیدیم به سوالی زیر که در مورد این دو تا دانش آموزه جواب بدیم. گزینه هایی که توی باغالی میتونن قرار بگیرن رو تیک بزنین (ممکنه بیش از یک گزینه باشه).

1) Maryam likes and cake.



2) Zahra likes



حالا نوبت خودمونه که در مورد فوآکی های مورد علاقمون صحبت کنیم .
عکس پندتا از غذاهایی که ما هم اسمشونو همین الان میدونیم رو نگاه کنین:



Spaghetti



Salad



Cake



Kebab



Jelly

خب حالا

غذای مورد علاقه ی شما چیه؟ نوشیدنی مورد علاقه تون چیه؟ بطوری سوال کنیم
در موردش؟

Practice 1 صفحه ۴۳، و بیاریم :

What's your favorite food?

What's your favorite drink?

What do you like to eat/drink?

Rice and kebab.

Orange juice.

Some cake and milk.

غذای مورد علاقت چیه؟ برنج و کباب

نوشیدنی مورد علاقت چیه؟ آب پرتقال

چی دوست داری بخوری یا بنوشی؟ یه مقدار کیک و شیر

کلمه **some** به معنی یه مقدار هست، **favorite** به معنی مورد علاقه است.

خب حالا من میپرسم شما جواب بدین:

1) What's your favorite food ?

غذای مورد علاقه تو چیه؟

قلیه ماهی؟ قورمه سبزی؟ قیمه؟ هویج میگو؟

My favorite food is Ghormeh Sabzi and rice ♥

غذای مورد علاقه من هست

2) What's your favorite drink?

نوشیدنی مورد علاقه تو چیه؟

شیر؟ آبمیوه؟ آب؟ چای؟ قهوه؟

My favorite drink is tea.

نوشیدنی مورد علاقه من هست

3) What do you like to eat?

تو چی دوست داری بخوری؟

Some cake and ice cream

به همین سارگی میتونیم غذاها و نوشیدنی های مورد علاقه یک نفر و ازش سوال کنیم. یا میتونیم سوال کنیم چه غذا یا نوشیدنی دوست دارن بخورن.

به عکسای پایین نگاه کنین، همشون از شما غذای مورد علاقتون رو سوال می کنن.

WHAT'S YOUR FAVORITE?



Whats your favorite food?



WHATS YOUR FAVOURITE FOOD?



WHAT'S YOUR FAVOURITE FOOD?



MY FAVOURITE FOOD IS
PASTA



فب مالا به practice 2 نگاه کنین .

با توجه به تصاویر زیر میتونین معنی جمله های ستون سمت چپ رو درس بزنین؟

I'm hungry.

I'm thirsty.

I feel hungry/thirsty.

How about some cake and milk?

Let's have something to drink.

Let's take something to eat/drink.

I am hungry



آفرین ، معنی این جمله یعنی من گرسنه ، پس در جوابش باید بهش پیشنهاد یک غذا یا خوراکی بدیم :

How about some cake and milk?

میتونیم درس بزنینم که در جواب به دوستمون یه غذا تعارف میکنیم:

نظرت درمورد **یه مقدار کیک و شیر** چیه؟

جمله ی دوم رو نگاه کنین :

I am thirsty



همینطور که از عکس مشفصه معنی این جمله یعنی من تشنه ام . پس در جوابش شما یه نوشیدنی بوش پیشنهاد میکنیم :

Let's have something to drink.

بیا یه چیزی بنوشیم.

و جمله ی سوم که همون مفهوم گرسنگی و تشنگی رو میرسونه :

I feel hungry / thirsty

من احساس گرسنگی / تشنگی میکنم

و پاسفی که به دوستمون میدیم:


Let's take something to eat/drink

بیا یه چیزی بخوریم / بنوشیم

خب بچه ها حالا که جمله های بالا رو یاد گرفتیم . تصاویر آخر کتاب رو میاریم و از نوشیدنی ها و غذاهایی که میبینیم برای تعارف کردن و پیشنهاد دادن به کسی که گرسنه یا تشنه هست استفاده میکنیم.

I feel hungry

با صدای بلند به این جمله عکس العمل نشون بدین:



Let's have some onion .

یا یکم پیاز بنوریم !



How about some

.....



I feel thirsty

جواب این جمله؟؟؟



Let's drink

.....

از عکسای نوشیدنی های آخر کتاب استفاده کنین و پاسخ های متنوع به این جمله ها بدین . میتونین نوشیدنی های

مورد علاقه ی خودتون رو بکین مثل هات پاکلت (hot chocolate)



How about some hot chocolate? 😊

برای تثبیت شدن این قسمت کتاب کارتون رو باز کنین

و صفحه های ۴۴ و ۴۵ تمرینات ۱ تا ۳ رو پاسخ بدین.

Sounds and Letters

Aa Bb Cc Dd Ee Ff Gg Hh Ii Jj Kk Ll Mm Nn Oo Pp Qq Rr Ss Tt Uu Vv Ww Xx Yy Zz

فب به قسمت صداها و حروف صفحه ۴۴، سیریم. قبل از هر چیزی میفوییم به جمله کاربرد دیگه یاد بگیریم .
آه یادتون باشه تا الان چندتا جمله تشنگ یاد گرفتیم که با کمکشون میتونستیم معادل فارسی یا انگلیسی یک کلمه رو از معلمون پرسییم ، مثلا از معلمون میپرسییم :

What's **چادر** in English??

تو این قسمت به جمله فوب دیگه برای اینطور سوالمون یاد میگیریم. به مکالمه نگاه کنین، خایل صوتیش آه در دسترسون هست اجراش کنین ، فوب دقت کنین :

Majid: Excuse me, sir? How do you say these words in English?

? کدو and به , زله , نارگیل

Teacher: Coconut, c-o-c-o-n-u-t for نارگیل , jelly, j-e-l-l-y

for زله , quince, q-u-i-n-c-e for به , and

zucchini, z-u-c-c-h-i-n-i for کدو .

Majid: Thank you.

بیه ها فکر میکنین کدوم جمله از جمله های مکالمه بالا شبیه اون جمله ایه که قبلا یاد گرفتیم ؟؟

How do you say in English???

آفرین !!

به معنی اینکه : کلمه رو در انگلیسی **چطوری** میگی ؟

پس جمله ی اول مکالمه این معنی رو میده :

How do you say **these words** in English?

این کلمه ها رو در انگلیسی **چطوری** میگی ؟

فب حالا به سادگی میتونیم از دوستانمون یا معلممون معنی کلمه ای رو که به انگلیسی یا فارسی بلد نیستیم پرسیم:

- What's آبمیوه in English?

- Juice

How do you say آبمیوه in English?

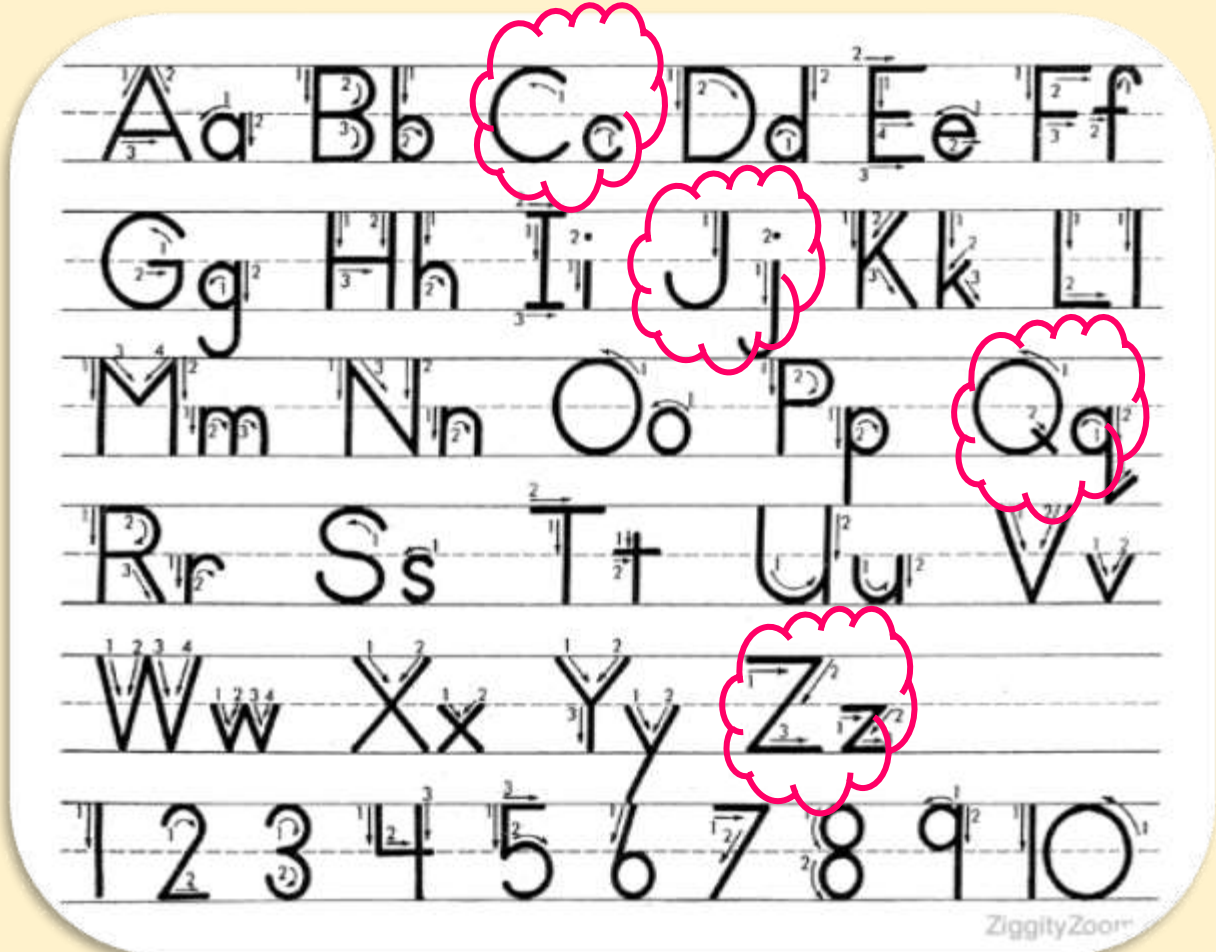
What's قهوه in English?

How do you say قهوه in English?

با کلمات مختلف برای خودتون با صدای بلند مثال بنویس و جوابش رو هم بلند بگی یا آکه نمیدونین از آخر کتاب نگاه کنین و جواب بدین .

در قسمت حروف این درس ، ۴ حرفی که از حروف الفبا باقی مونده رو یاد میگیریم.

یه بار دیکه به حروف انگلیسی نگاه کنین ، شعر الفبا رو یادتون هست ؟ با خودتون بفونیدش :



Cc - Jj - Qq - Zz

حروفی که باقی نمونه و می‌نویسیم یادشون بگیریم حروف :

اول با حرف **Cc** شروع میکنیم:

به مکالمه ای که کار کردیم نگاه کنین ، در کدام کلمات حرف **Cc** رو میبینین؟ درسته ، **Coconut**

به این عکس نگاه کنین :



اسمشو تکرار کنین : سی ! سی !

به کلمه های زیر نگاه کن:

Classroom - cake - pencil - card - doctor - color

یکی از اسامی که از صدای **C** استفاده شده گروه موسیقی **macan band** هست.

همونطوری که می‌دونین مثل بقیه ی حروف شکل بزرگ این حرف اول اسامی و اول کلمه های آغازین یک جمله استفاده میشه .

به دو شکل این حرف در ادامه دقت کنین و به کتاب کار خودتون مراجعه کنید و صفحه مربوط به حرف **Cc** رو کامل کنین.



حرف بعدی حرف **J** است:

به مکالمه ای که کار کردیم نگاه کنید ، در کدام کلمات حرف **J** ، رو میبینید؟ ، **Jelly** ،

به این عکس نگاه کنید :



اسمشو تکرار کنید : چی ! چی !

به کلمه های زیر نگاه کن:

Job - jacket - juice

از اسامی که از صدای **J** استفاده شده اسم **Jalal - Jafar - Jasem - Janan** هست.
همونطوری که میدونین مثل بقیه ی حروف شکل بزرگ این حرف اول اسامی و اول کلمه های آغازین یک جمله استفاده میشه .

به دو شکل این حرف در ادامه دقت کنین و به کتاب کار خودتون مراجعه کنین و صفحه مربوط به حرف **Jz** رو کامل کنین.



حرف بعدی حرف **Qq** است :

به مکالمه ای که کار کردیم نگاه کنین ، در کدام کلمات حرف **Qq** رو میبینین؟ درسته ، **quince**

به این عکس نگاه کنید :



به این حرف می‌گیم " کیو "

آخر کلمات صدای "ک" می‌دهد و وسط

کلمه صدای "کو" می‌دهد

اسمشو تکرار کنید : کیو ! کیو !

به کلمه های زیر نگاه کن:

Question - quick - quiet - Quran

قرآن - ساکت - سریع - سوال

همونطوری که میدونین مثل بقیه ی حروف شکل بزرگ این حرف اول اسامی و اول کلمه های آغازین یک جمله استفاده میشه .

به دو شکل این حرف در ادامه دقت کنید و به کتاب کار خودتون مراجعه کنید و صفحه مربوط به حرف Qq رو کامل کنید.



حرف آفر حرف **Zz** است :

به مکالمه ای که کار کردیم نگاه کنید ، در کدام کلمات حرف **Zz** رو میبینین؟ درسته ، **Zucchini**

به این عکس نگاه کنید :



اسمشو تکرار کنین : زد! زد!

به کلمه های زیر نگاه کن:

Zoo - zero - lazy - zebra

گورخر - تنبل - صفر - باغ و مش

همونطوری که میدونین مثل بقیه ی حروف شکل بزرگ این حرف اول اسامی و اول کلمه های آغازین یک جمله استفاده میشه .

به دو شکل این حرف در ادامه دقت کنین و به کتاب کار فودتون مراجعه کنید و صفحه مربوط به حرف **Zz** رو کامل کنید.



قسمت بعدی کتاب قسمت **Listening and Reading** صفحه ۴۵ هست.

کتابتون رو باز کنید و فایل صوتی مربوط به این قسمت رو بیارین .

Listening and Reading

Listen to the conversations and check (✓) the correct items.

Conversation	Food	Drink
1	rice <input type="checkbox"/> chicken <input type="checkbox"/> kebab <input type="checkbox"/>	milk <input type="checkbox"/> tea <input type="checkbox"/> water <input type="checkbox"/>
2	cake <input type="checkbox"/> dates <input type="checkbox"/> fruit <input type="checkbox"/>	milk <input type="checkbox"/> tea <input type="checkbox"/> water <input type="checkbox"/>

به این قسمت نگاه کنین ، فکر میکنین توی مکالمه ی ۱ و ۲ از شما چه چیزهایی میفواد؟

به بالای جدول نگاه کنین: **food - Drink**

پس گوش هامون باید دنبال اسم غذا و نوشیدنی باشن .

سه بار به فایل صوتی گوش بدین و گزینه ی صحیح رو انتخاب کنین . سپس جوابتون رو با متن این مکالمه ها که در ادامه اومده مقایسه کنین.

Conversation 1

A: What's your favorite food?

B: Kebab! ummm.... And I drink water with it!

Conversation 2

A: What's your favorite snack in the day?

B: Umm, cake and tea before lunch.

قسمت بعدی کتابتون **speaking and writing** هست و باید با سوال از دوستان این قسمت رو پر کنید. ولی میتونید برای دوستان از اعضای خانواده بخواهید که به سواالتون میدن رو به انگلیسی در کتابتون بنویسید.

Speaking and Writing



Group Work

Ask your classmates about what they like to eat and drink and fill out the table below.

Name	Food	Drink
Zohreh	rice and kebab	water





- ۱- غذای مورد علاقه بقیه رو از شون سوال کنید.
- ۲- نوشیدنی مورد علاقه بقیه رو از شون سوال کنید.
- ۳- در مورد غذا و نوشیدنی مورد علاقه خودتون صحبت کنید.
- ۴- بتونین از کسی پرسین چی میل داره و خودتون هم به این سوال پاسخ بدین.
- ۵- اگر کرسنه یا تشنه هستین بتونین ابراز کنید.
- ۶- اگر کسی به شما گفت کرسنه و تشنه هست در جوابش چی بگین و چی تعارف کنید.

در ادامه ازتون میخوام اول به فایل های صوتی درس هشتم (کلمه ها ، مکالمه ، practice) گوش بدید تا تلفظ کلمات جرید رو یاد بگیرید.

درس هشتم کتاب کارتون رو عتما عتما تکمیل کنید و بفرستین و کار برگه که در ادامه اومده رو پاسخ بدین و اگر اشکالی در این درس دارین سوال کنید. موفق باشین .

دور کلمه مربوط به هر تصویر مانند نمونه فط بکشین.


Match the picture and word

	pizza	rice	pasta
	pizza	chicken	pork
	pasta	bread	rice
	pizza	pasta	pork
	rice	salad	pizza
	bread	salad	rice

تصویر غذای مورد علاقه تون رو در بشقاب زیر بکشین و در مورد اون یک جمله بنویسین.

What Do You Like to Eat?

Write the name of your favorite food and draw it in your plate.



I like to eat

۱. با توجه به تصاویر جملات صحیح را با علامت و جملات غلط را با علامت مشخص کنید. (۲ نمره)

1. A: What's your favorite food?
B: chicken.
2. A: What's your favorite drink?
B: Orange juice
3. A: What do you like to eat?
B: spaghetti
4. A: What do you like to drink?
B: tea

۲. با توجه به تصاویر داده شده ، جملات ناقص زیر را کامل کنید . (یک مثال داده شده است). (۲ نمره)

Example: My favorite food is potato (p - o - a - t - o - t)

1. A: What's your favorite drink? B: It's (m - l - k - i)

2. My favorite fruit is (k - b - e - a - b)

3. I am hungry. Let's have some tea and (k - c - a - e)

4. I like to eat some (d - t - a - s - e)

۳. با توجه به تصاویر ، با یک کلمه مکالمه ها زیر را کامل کنید . (۲ نمره)



1- A: What's your favorite food? B: My favorite food is chicken and



2. A: What do you like to eat? B: spaghetti and




3. A: I am hungry. B: Lets have and yoghurt.



4. A: What's your favorite food? B: my favorite is

۴. با توجه به تصاویر زیر و کلمات داده شده ، رد زیر هر تصویر کلمه مناسب بنویسید. (۴ نمره)
(pineapple - coconut - cheese - honey - quince - jelly - ice-cream - zucchini)



فرض کنید برای مسابقه دستپخت ثبت نام کردین و آنها از شما یک سری اطلاعات در مورد خودتون و خانواده تون میخوان. فرم زیر رو پر کنین و برای این برنامه بفرستین.



First name	
Last name	
Age	
Month of birth	
Address	
Phone number	
E-mail address	
Favorite food	
Favorite drink	
Mother's name	
Mother's favorite food	
Mother's favorite drink	
Father's name	
Father's favorite food	
Father's favorite drink	

Good luck dears