

	وقت آزمون : ۶۰ دقیقه	باسمه تعالی اداره کل آموزش و پرورش کرمانشاه امتحانات نیمسال اول ۱۴۰۱-۱۴۰۲	سئوالات درس: زبان انگلیسی								
	ساعت برگزاری: ۸:۰۰		نام و نام خانوادگی:								
	تاریخ امتحان: ۱۴۰۱/۱۰/۲۴		نام مدرسه : رایان (دوره اول)								
تعداد صفحات: ۲	تعداد سئوال: ۷		پایه تحصیلی: هفتم								
نمره باحروف:		نمره با عدد:	نام و نام خانوادگی دبیر و امضا : شیخمرادی								
بارم	سوال		ردیف								
۳.۵	<p>با کلمات داده شده ی زیر گفتگو بین سینا و سهیل را کامل کنید.(یک کلمه اضافی است)</p> <div style="border: 1px solid black; padding: 5px; text-align: center;">       on – full name – today – birthday – in – old – Hi – spell – b     </div> <p>Sina : Hi <span style="float: right;">Soheil : _____ .</span></p> <p>Soheil : what`s your _____? <span style="float: right;">Sina : Abbas Ehsani.</span></p> <p>Soheil : How do you _____ Abbas? <span style="float: right;">Sina : A-b-____ -s.</span></p> <p>Sina : How are you _____? <span style="float: right;">Soheil : Fine, thanks.</span></p> <p>Soheil : How _____ are you? <span style="float: right;">Sina : I`m ۱۲ .</span></p> <p>Soheil : When is your _____ ? <span style="float: right;">Sina : It`s _____ August ۲<sup>nd</sup>.</span></p>		۱								
۴	<p>مشاور دبیرستان رایان در حال پرکردن فرم های درباره مشخصات فردی دانش آموزان به زبان انگلیسی می باشد به ایشان کمک کرده و فرم مربوط به خود را به انگلیسی تکمیل کنید.</p> <table border="1" style="width: 100%; border-collapse: collapse;"> <tr> <td style="width: 50%; padding: 5px;">Last Name:</td> <td style="width: 50%; padding: 5px;">Favorite fruit:</td> </tr> <tr> <td style="padding: 5px;">Age:</td> <td style="padding: 5px;">Your job:</td> </tr> <tr> <td style="padding: 5px;">Date of birth:</td> <td style="padding: 5px;">Uncle`s job:</td> </tr> <tr> <td style="padding: 5px;">Mother`s name:</td> <td style="padding: 5px;">Telephone number:</td> </tr> </table>		Last Name:	Favorite fruit:	Age:	Your job:	Date of birth:	Uncle`s job:	Mother`s name:	Telephone number:	۲
Last Name:	Favorite fruit:										
Age:	Your job:										
Date of birth:	Uncle`s job:										
Mother`s name:	Telephone number:										
۳	جاهای خالی را با حروف و اعداد مناسب تکمیل کنید.		۳								

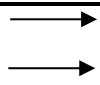
	a, __, c, d, __ f, __, h, __, j, __ l, __, n, __, p, __, r, __, t, __, v, __, x, __, z. A, B, C, __, __, __, G, __, __, J, K, __, __, N, __, P. ۱۰, __, __, ۱۳, __, __, ۱۶, __, __, __, ۲۰.	
--	---	--

	گزینه مناسب را برای سوالات زیر انتخاب کنید.	۴
۳	۱. what color is your pen? _____ ۲. what is it? _____ ۳. How do you say this in English? _____ ۴. How do you spell your last name? _____ ۵. who is that girl? _____ ۶. Can you help me, please? _____	A. No, I am not free. B. marker. C. A-I-i-m-o-r-a-d-i. D. It`s green. E. She`s my nurse, Karimi. F. It`s a quince.

	با توجه به تصاویر مندرج کلمات صحیح را در جای مناسب بنویسید.	۵					
۲.۵	<table border="1" style="width: 100%; text-align: center;"> <tr> <td>teacher</td> <td>backpack</td> <td>desk</td> <td>dentist</td> <td>nurse</td> </tr> </table>      <p>_____</p>	teacher	backpack	desk	dentist	nurse	
teacher	backpack	desk	dentist	nurse			

	کلمات در هم ریخته را مرتب کرده و جمله بسازید.	۶
۲	۱. is / her / She / aunt. ۲. an / employee / is / He. ۳. is / old / How / sister /his? ۴. grandfather / What`s / job / your / `s?	

	کلمه مناسب را انتخاب کنید.	۷
۲	۸ _____ → six – eight - zero - seven ۱۳ _____ → three - thirteen - thirty - twelve	



	١٢	<b>thirty - twenty - twelve – two</b>	
	١٩	<b>nine – nineteen – ninety – one</b>	
	موفق باشید		



a, b, c, d, e, f, g, h, i, j, k, l, m, n, o, p, q, r, s, t, u, v, w, x, y, z.  
 A, B, C, D, E, F, G, H, I, J, K, L, M, N, O, P.  
 ۱۰, ۱۱, ۱۲, ۱۳, ۱۴, ۱۵, ۱۶, ۱۷, ۱۸, ۱۹, ۲۰.

گزینه مناسب را برای سوالات زیر انتخاب کنید. ۴

۱. what color is your pen? **D** **A. No, I am not free.**

۲. what is it? **F** **B. marker.**

۳. How do you say this in English? **B** **C. A-l-i-m-o-r-a-d-i.**


۴. How do you spell your last name? **C** **D. It`s green.**


۵. who is that girl? **E** **E. She`s my nurse, Karimi.**


۶. Can you help me, please? **A** **F. It`s a quince.**


با توجه به تصاویر مندرج کلمات صحیح را در جای مناسب بنویسید. ۵


teacher	backpack	desk	dentist	nurse
---------	----------	------	---------	-------

  
**Nurse**

  
**dentist**

  
**teacher**

  
**backpack**

  
**desk**

کلمات در هم ریخته را مرتب کرده و جمله بسازید. ۶

۱. is / her / She / aunt. **She is her aunt.**

۲. an / employee / is / He. **He is an employee.**

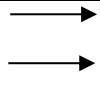
۳. is / old / How / sister /his? **How old is his sister?**

۴. grandfather / What`s / job / your / `s? **What`s your grandfather`s job?**

کلمه مناسب را انتخاب کنید. ۷

۸ —————> six - **eight** - zero - seven

۱۳ —————> three - **thirteen** - thirty - twelve



	١٢      thirty - twenty - <b>twelve</b> – two ١٩      nine – <b>nineteen</b> – ninety – one	
	موفق باشید	