



# مرور فصل



فرهنگ نوشتن



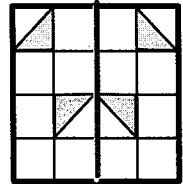


دو نیمه‌ی شکل کاملاً مثل هم هستند، شکل‌ها و رنگ‌های مثل هم را توصیف کنید.  
دو نیمه‌ی مثل هم شکلی هستند که اگر آن‌ها را از وسط تا کنیم یا بُرش بزنیم،  
این دو نیمه همدیگر را کاملاً بپوشانند.

مشق‌های کتاب درسی

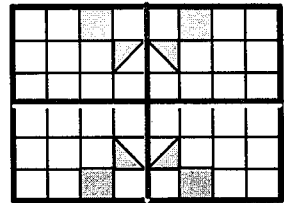


تمرین



۱- نیمه‌ی دیگر هر شکل را با توجه به خط تقارن کامل کنید.



۲- سه قسمت دیگر هر شکل را با توجه به خط‌های تقارن کامل کنید.



۳- زمانی را که هر ساعت نشان می‌دهد، به دو صورت بنویسید.



هشت و ربع

۸:۱۵



سه و نیم

۳:۳۰



ده و ربع

۱۰:۱۵



دوازده و نیم

۱۲:۳۰

۴- زمان‌های زیر را روی هر ساعت نشان دهید.

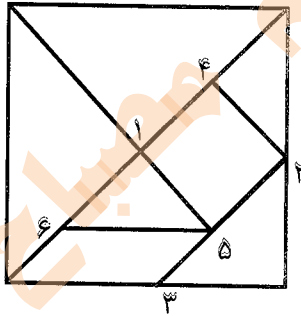
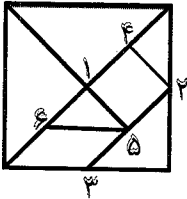


یک ربع بعد از ۹    نیم ساعت بعد از ۷    یک ربع مانده به ۴    نیم ساعت مانده به ۱۰

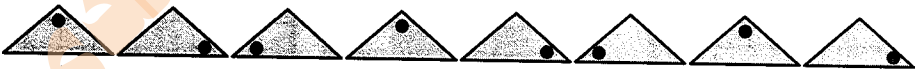
۵- با توجه به شکل سمت چپ که نشان می‌دهد نقطه‌های مشخص شده وسط ضلع‌ها هستند، سعی کنید مربع بزرگ را مانند شکل کوچک رسم کنید.

به این ترتیب یک شکل نمونه‌ی بزرگ‌تر به دست می‌آید.

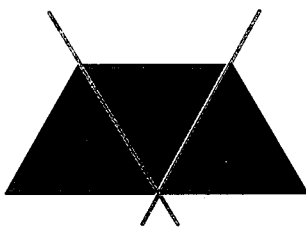
شماره‌ی روی نقطه‌ها ترتیب کار شما را نشان می‌دهد. هر تکه از نمونه‌ی بزرگ‌تر را با یک رنگ، رنگ‌آمیزی کنید.




۶- الگوهای زیر را ادامه دهید. هر بار الگو را توصیف کنید.




با رسم برش‌های لازم شکل‌ها را مانند نمونه به قسمت‌های مساوی تقسیم کنید. تعداد قسمت‌های مساوی در هر شکل زیر آن نوشته شده است.



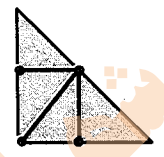
۳



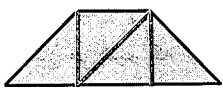
۴



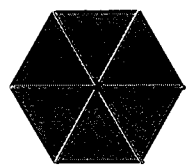
۲



۴



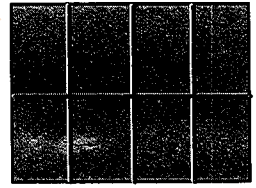
۴




۶




۴



۸



۸



۸