

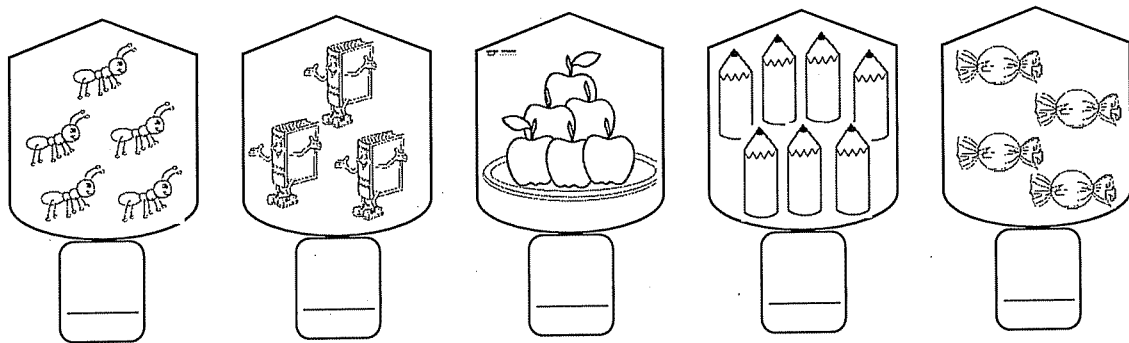
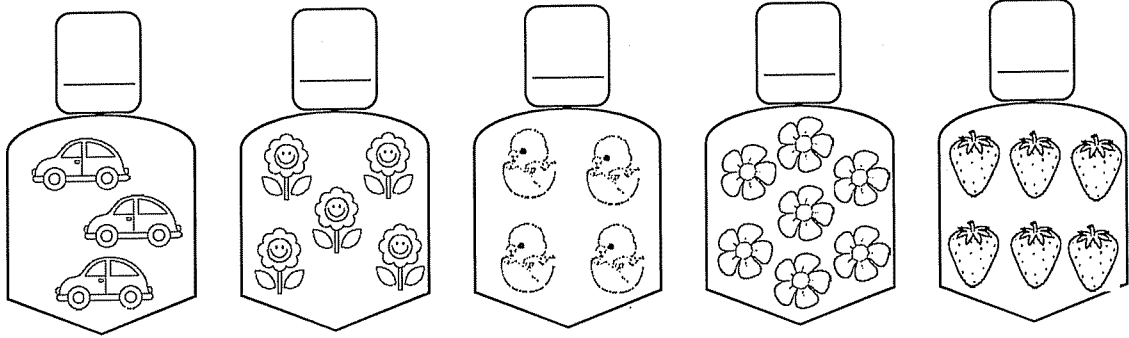
به نام خدا

تاریخ:


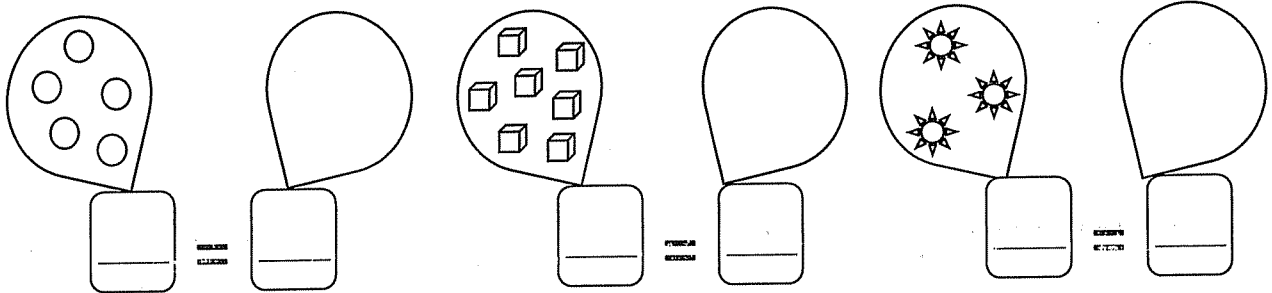
تم ۱۱

نام و نام خانوادگی:

عدد هر دسته را بنویس. دسته هایی که تعداد شکل هایشان با هم برابر است را به هم وصل کن.




با توجه به شکل های سمت چپ و علامت نوشته شده، در هر قسمت دیگر چوب خط بکش و عدد مناسب بنویس.



نظر آموزگار:





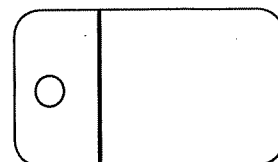
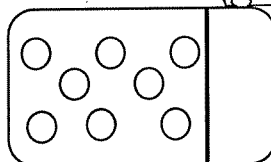
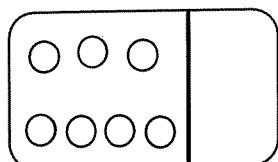
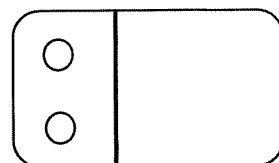

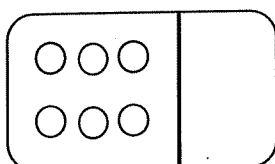
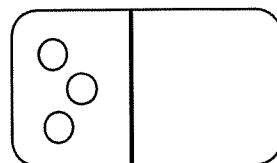
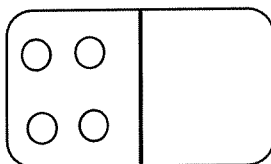
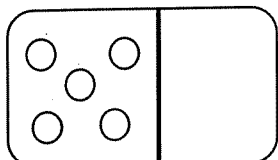
به نام خدا

نام و نام خانوادگی:

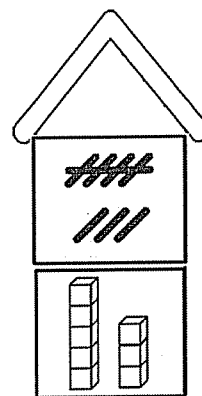

تاریخ:

تم ۱۱

به هر قسمت آن قدر شکل اضافه کن تا تعداد شکل ها به اندازه انگشتان دست شود.



نوشتن عدد ۸ را تمرین کن.




۸ - ۸ - ۸

۸ -

۸ -

نظر آموزگار:





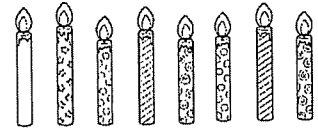


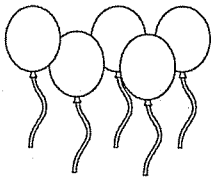
به نام خدا

تاریخ:

تم ۱۱

نام و نام خانوادگی:

تعداد شکل های هر قسمت را با چوب خط و عدد نشان بده.



Two empty boxes for counting balloons.

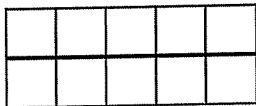
Two empty boxes for counting fruit.

Two empty boxes for counting flowers.

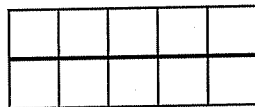
Two empty boxes for counting candles.

با توجه به عدد نوشته شده، از شکل ها رنگ بزن.


۸



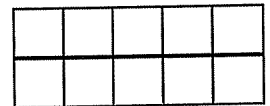
۵






۷



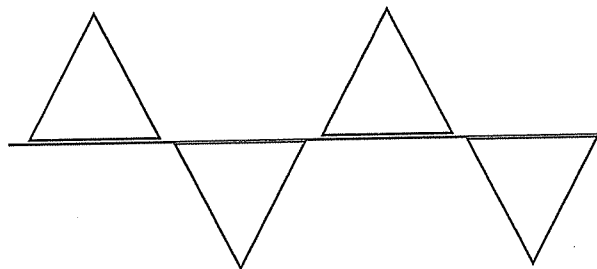
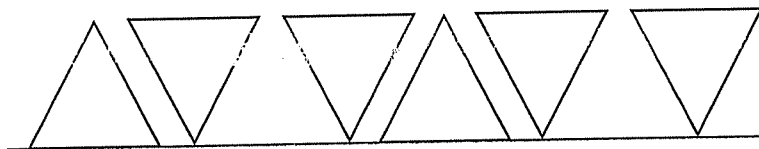
۶



مربع ها را طوری رنگ بزن که دو نیمه آن مثل هم باشد.



با شابلون، الگوی شکل ها را ادامه بده.



نظر آموزگار:

