

تهیه و تنظیم : زهرا زحمتکش

دبیر کاروفناوری منطقه 6 تهران و شهری

به نام خدا



فهرست

نکات
ایمنی
اتوکشی

وسیل
خیاطی

انواع
دوختها

دوخت
دستی

دوخت
ماشینی

کاربرد
جرم

تبدیل
الیاف
به نخ

طبقه
بندی
الیاف

تکلیف

نکات قبل
از شست
وشو

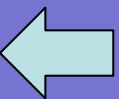
روشهای
نگهداری
لباس

علائم نگه
داری
لباس

دوخت دستی چیست

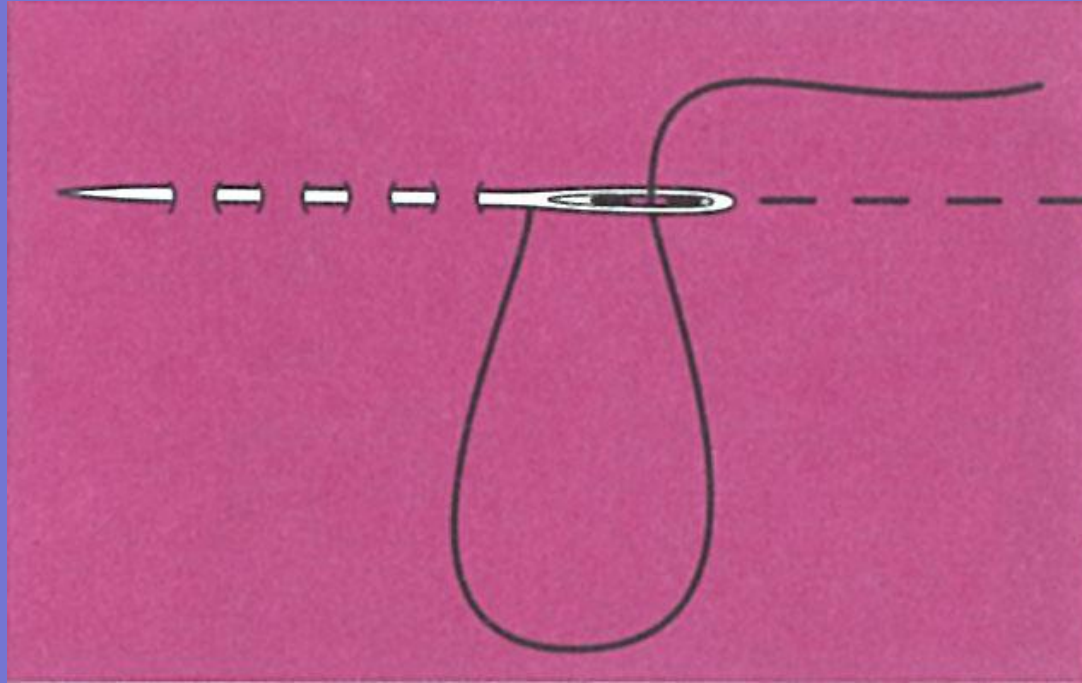


دوختی است که با دست و بدون نیاز به ماشین انجام می گیرد دوخت دستی در دوزندگی خانگی و حرفه ای کاربرد دارد



چند نوع دوخت بادست

کوک



کوک یکی از ساده ترین دوخت ها برای اتصال موقت پارچه ها به یکدیگر است فاصله هریک از کوک ها بین نیم سانت تا یک سانتی متر است

دوخت بخیه



دوخت محکمی است که از راست به چپ دوخته می شود فاصله بین دوکوک خیلی کم است این دوخت شبیه دوخت چرخ خیاطی است

پس دوزی



پس دوزی برای دوختی که نباید از رو یا پشت کار دیده شود به کار می رود

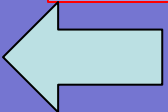


برای پس دوزی کنار خط دوخت ماشین، باید هر بار سوزن را از زیر بخیه رد کرده، سپس از تای پار چه عبور دهید تا نخ کاملاً پنهان بماند برای پس دوزی لبه دامن یا دم شلوار نیز باید در فاصله هر چند بخیه یک بار آن را محکم کنید تا اگر سر نخ پس دوزی به جایی گرفته و کشیده شد، دوخت به آسانی شکافته نشود

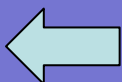
پاک دوزی



پاک دوزی برای جلوگیری از ریش شدن پارچه انجام می شود از جمله این نوع دوخت، دوخت ساده و دندان موشی و... است



نمونه هایی از وسایل مورد نیاز در خیاطی

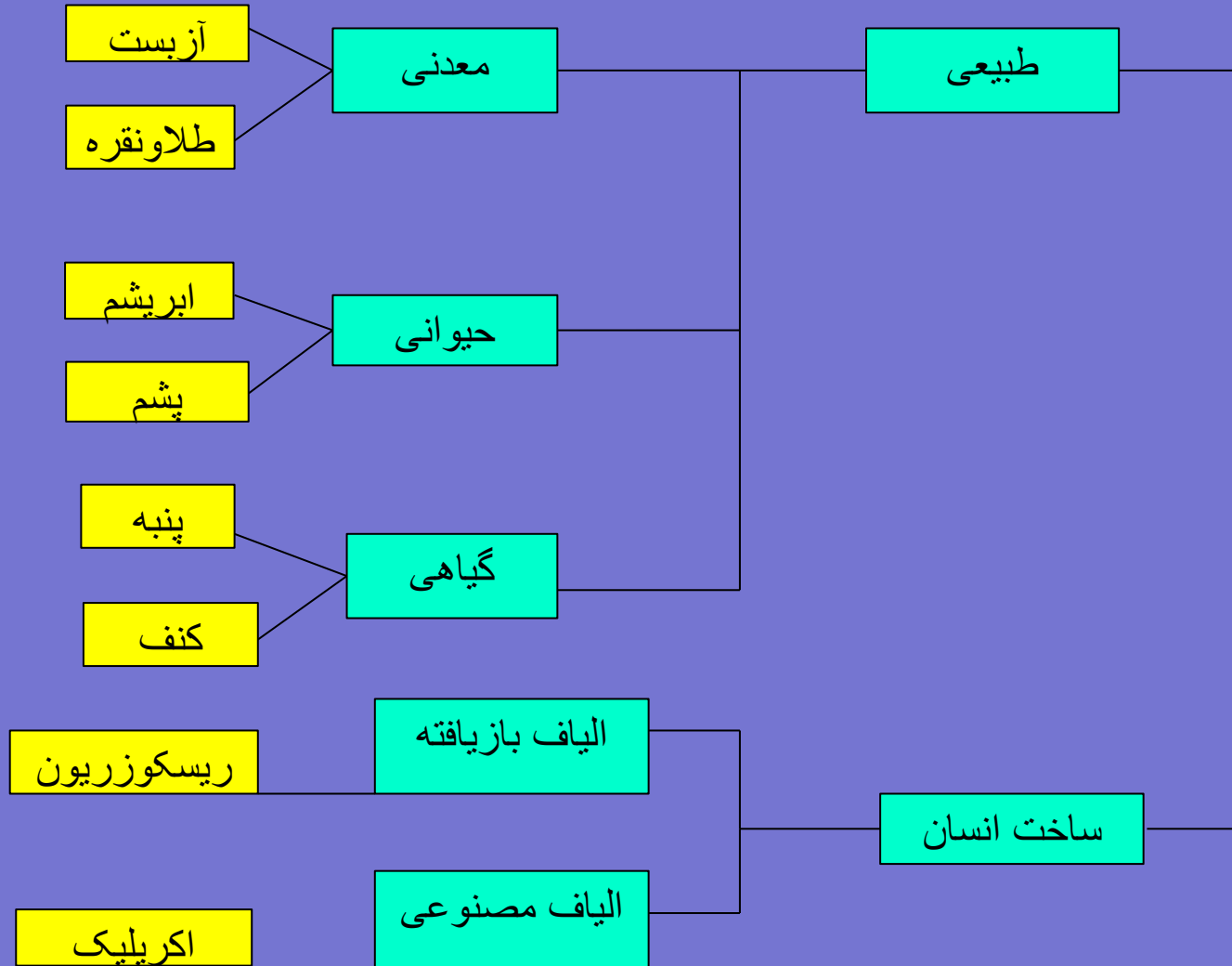


نکات ایمنی اتوکشی

- 1- پس از پایان کار ، اتو را از پریز بیرون بکشید تا کلاما سرد شود.
- 2- هرگز کف اتو را با اشیای تیز مانند کارد ، قیچی و... تمیز نکنید زیرا سطح صیقلی آن نا صاف می شود.
- 3- روی قزن قفلی، دکمه فشاری و انواع دکمه را هرگز اتو نرنید، زیرا باعث خرابی کف اتو می شود.
- 4- قبل از وصل کردن اتو به جریان برق از سلامت سیم و پریز مطمئن شوید.
- 5- تماس دست مرطوب با سیم و پریز برق باعث برق گرفتگی می شود.



طبقه بندی الیاف



• انواع الیاف

جنس پارچه



بیشترین ماده مصرفی پوشاک پارچه است پارچه هایی که برای دوخت پوشاک به کار می روند از نخ بافته می شوند نخ از رشته های ظریف طبیعی گیاهی مانند پنبه یا کتان یا از رشته های حیوانی مانند پشم و ابریشم و مواد مصنوعی مانند (نایلون ، ویسکوز) به دست می آید

الیاف گیاهی



پنبه



کتان

الياف حيوانى



پشم



ابريشم

الیاف مصنوعی

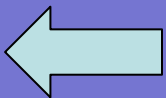


ریون




نایلون

الیاف مصنوعی از مشتقات نفتی به دست می آیند مانند نایلون ، داکرون و ارلون
نوع دیگر الیاف مصنوعی منشا طبیعی دارند اما با روش های مصنوعی توسط انسان
ساخته می شوندمانند ریون



الياف چه طبيعي و چه مصنوعي باشند ابتدا بايد تبديل به نخ شوند



انواع نخ های گیاهی، حیوانی، مصنوعی



کتان



پنبه



ابریشم



پشمی

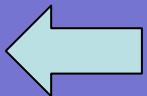
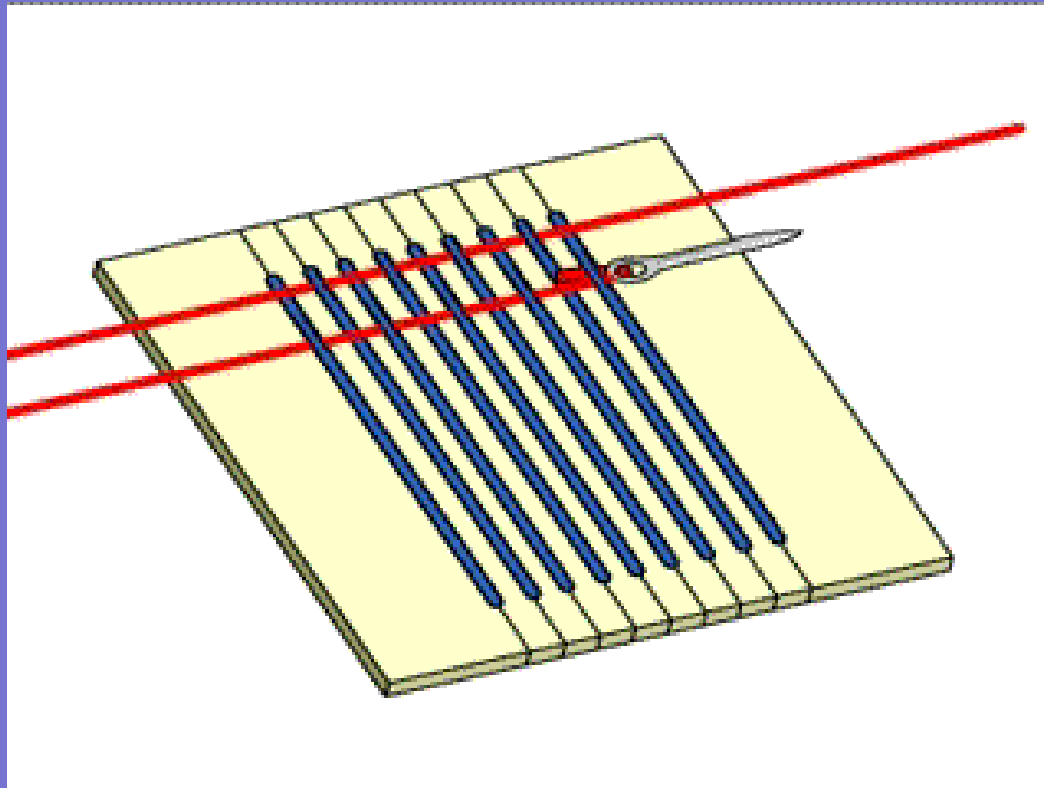


ریون



نایلون

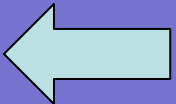
کیفیت پارچه به جنس مواد اولیه، بافت پارچه، ماندگاری رنگ، قابلیت شست و شو و ... بستگی دارد



کاربرد چرم در پوشاک



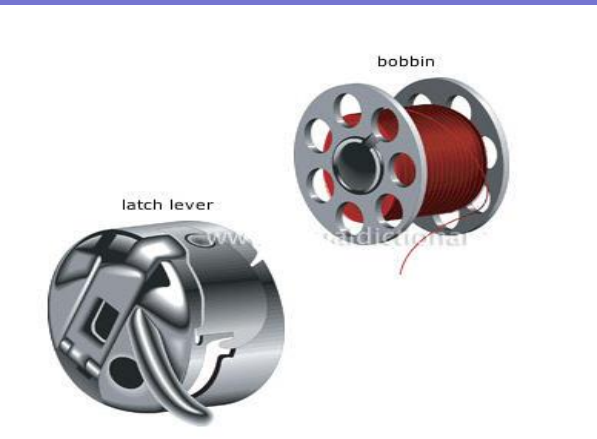

از چرم گاو، گوسفند و... پوشاک هایی مانند کت، پالتو، کفش، کیف، کمر بند و کلاه می دوزند
چرم گاو محکم و بادوام و چرم گوسفند دارای نرمی بیشتر است چرم مصنوعی نیز از
جمله مواد رایج برای تولید پوشاک ارزان است



دوخت ماشینی

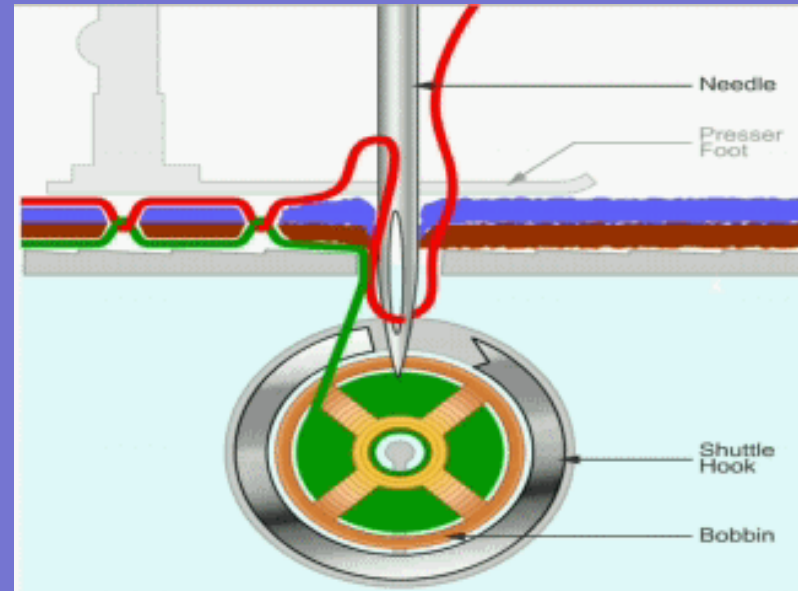
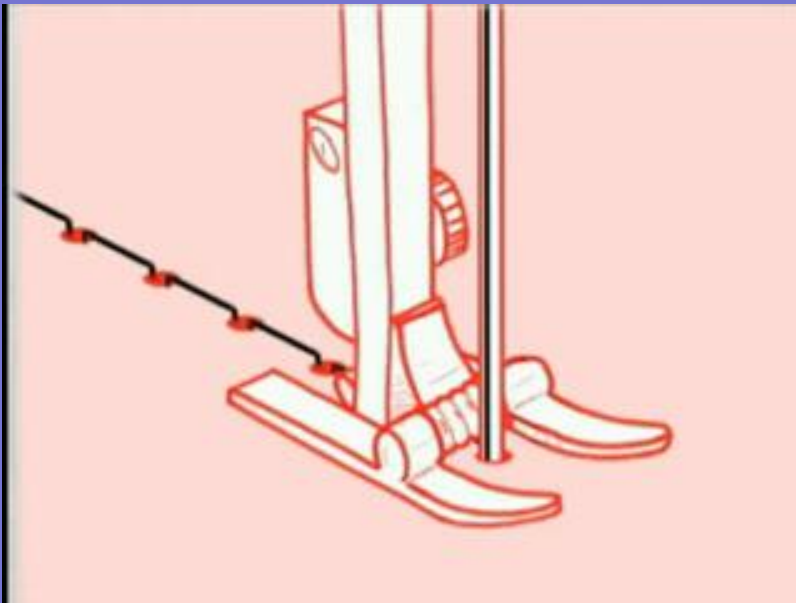


ماشین دوخت یا چرخ خیاطی از وسایل ضروری برای تولید پوشاک است ماشین های دستی برای دوخت های ساده و ماشین های پیشرفته تر برای سردوزی پارچه ،دوخت جادگمه، گلدوزی و... به کار می روند هنگام کار با ماشین برقی دست ها آزاد است و کار زودتر و با دقت بیشتر انجام می گیرد.



بخشی از سیستم دوخت چرخ خیاطی که شامل
ماکو و ماسوره است

نحوه عملکرد پایه دوخت، ماکو و ماسوره در چرخ خیاطی هنگام کار




علائم نگهداری لباس

نشانه های شست و شو و اتوکشی لباس :

جدول ۷-۱۰

			
این لباس را با آب ۹۵ درجه بشویید.	این لباس را با آب ولرم و با دست بشویید.	این لباس قابل شست و شو نیست.	این لباس را با درجه زیاد اتو کنید.
			
این لباس را اتو نکنید	۷- از خشک کن استفاده نشود.	از مواد سفیدکننده استفاده نکنید	از حلال های نسیمیایی (پرکلرواتیلن) برای خشک شویی این لباس استفاده نکنید.



روشهای نگه داری لباس



لکه گیری

<p>مجاز به شستن با ماشین لباسشویی با درجه حرارت پایین + کمتر از ۳۰ درجه سانتی گراد</p> 	<p>استفاده از ماشین لباسشویی برای شستو مجاز است</p> 
<p>مجاز به شستن یا ماشین لباسشویی با درجه حرارت متوسط + کمتر از ۹۰ درجه سانتی گراد</p> 	<p>ماشین لباسشویی مجاز است لباس بعد از شستو نیاز به اتوکشی ندارد. بخور و بویایی</p> 
<p>مجاز به شستن با ماشین لباسشویی با درجه حرارت متوسط + کمتر از ۶۰ درجه سانتی گراد</p> 	<p>ماشین لباسشویی مجاز است اما دور متوسط شسته شود</p> 
<p>مجاز به شستن با ماشین لباسشویی با درجه حرارت کمتر از ۵۰ درجه سانتی گراد</p> 	<p>لباسشویی لباس با دست در صورت شستن با ماشین لباسشویی به حالت ایس آموت برسد.</p> 
<p>چکانده نشود (در اثر چکاندن احتمال پرواز دانه ایس وجود دارد)</p> 	<p>با ماشین لباسشویی شسته نشود</p> 
<p>مشکلتشویی شود</p> 	<p>مجاز به شستن با ماشین لباسشویی با درجه حرارت بسیار پایین + کمتر از ۳۰ درجه سانتی گراد</p> 

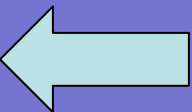
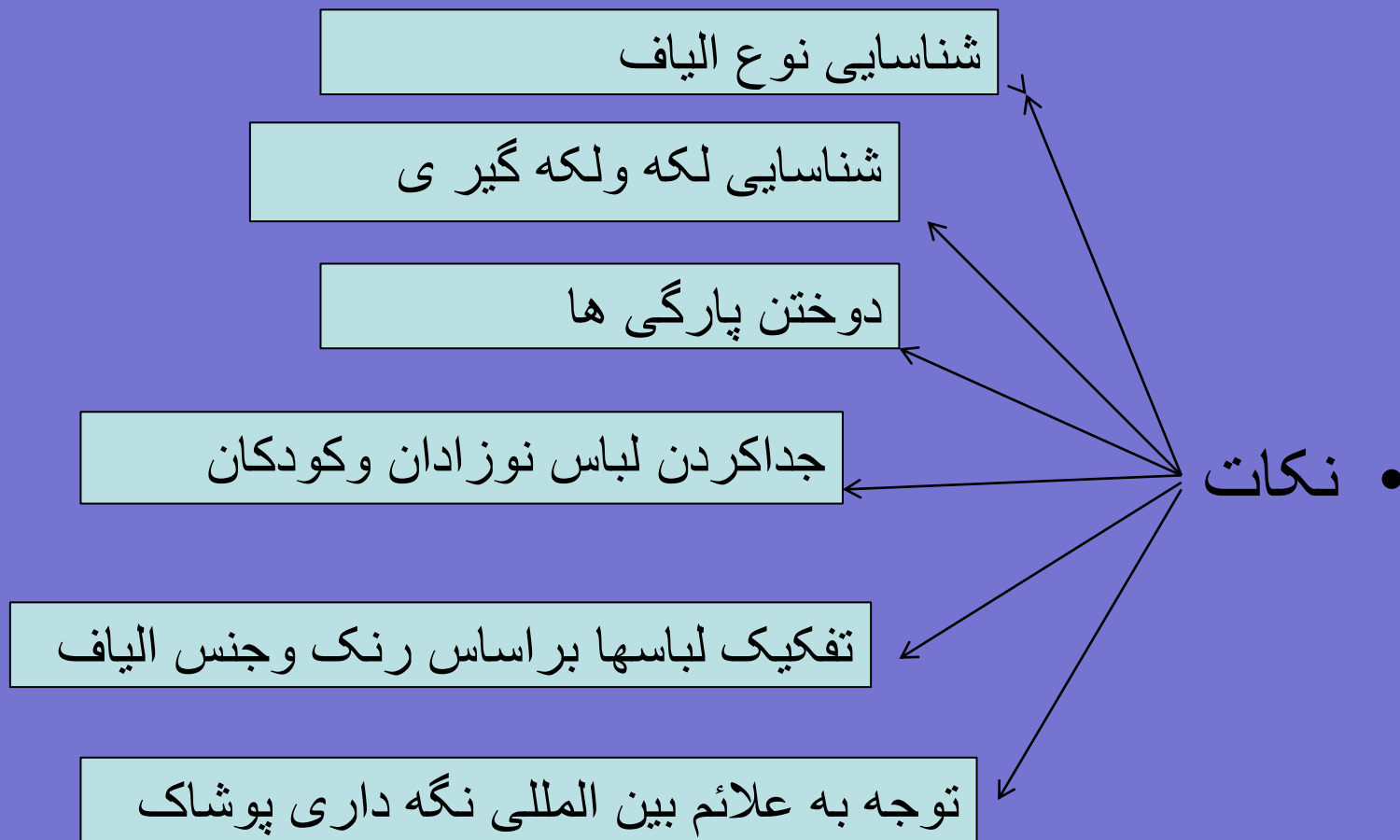
شست و شو



اتوکشی



نکاتی که قبل شست و شو باید رعایت شود



تحقیقات

- تحقیقات مربوط به پودمان کشاورزی، پوشاک ، صنایع غذایی

- 1- بررسی کنید ص 114 :حداقل 5 گیاه سمی و آسیب زایی آنها

- 2- شناسایی خواص برخی از گیاهان دارویی و ذکر فواید آن حداقل 5 مورد

- 3- شناسایی لکه ها و روشهای پاک کردن آنها (حداقل 10 مورد)

- 4- بررسی کنید ص 15 (جدول 6-11) حداقل 5 مورد

← دختران گلم لطفا یکی از موارد بالا را انتخاب کرده در برگه a4 نوشته و تصویر آن را به آیدی بنده ارسال کنید

- توجه توجه مهلت ارسال فایلها تا تاریخ 99/2/6 می باشد این زمان قابل تمدید نیست و در صورت عدم ارسال ویا دیرکرد به منزله صفر می باشد



با آرزوی موفقیت