

به نام خدا

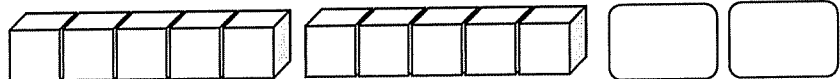

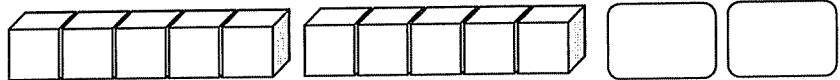

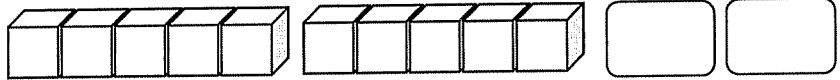

تاریخ:

تم ۱۰

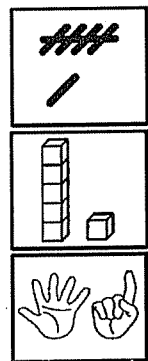
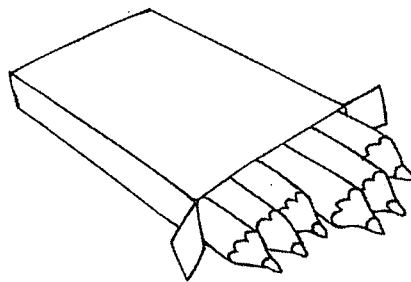

نام و نام خانوادگی:

عددهای هر قسمت را با انگشتان یک دست نشان بده. انگشتان یک دست را به دست دیگر منتقل کن.

با رنگ کردن چینه ها نشان بده چند تا شدند؟ چوب خط هم بکش.



نوشتن عدد ۶ را تمرین کن.




۶ - ۶ - ۶

۶

۶

نظر آموزگار:











به نام خدا

نام و نام خانوادگی:

تاریخ:

تم ۱۰

تعداد ستاره های روی هر تخم مرغ را بنویس. ستاره های بیشتر را رنگ بزن.

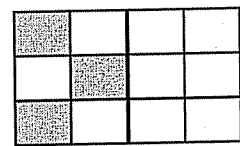
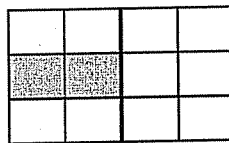




مربع های شگفت انگیز را با عدد مناسب کامل کن.

۱		۵	۶	۴	۲
۲	۴	۶		۵	۳
۳		۴		۱	۵
۵	۲	۱	۳	۶	
۴	۱		۵		۶
۶	۵	۳	۴	۲	


۳	۲			۱	۶
۱		۶	۳	۲	۴
	۱	۳	۴	۶	
۴	۶		۱		۲
۵		۲		۴	۱
۶	۴	۱	۲	۵	

در هر قسمت، مربع های سمت راست را طوری رنگ کن که اگر از وسط تا بزنی، قسمت های رنگی روی هم قرار گیرند.



نظر آموزگار:





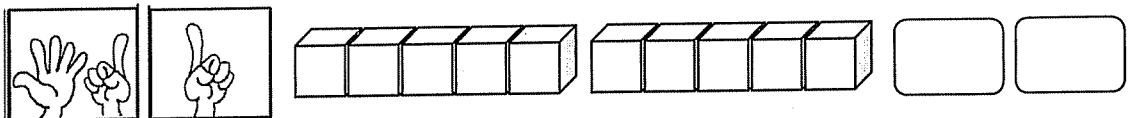
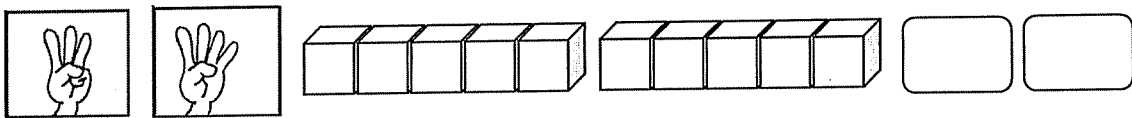
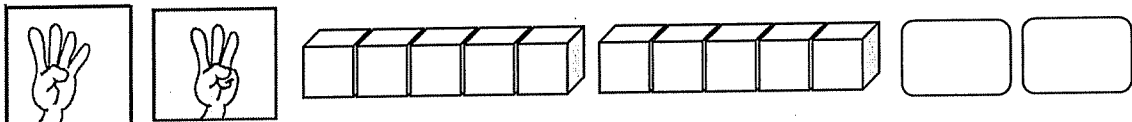
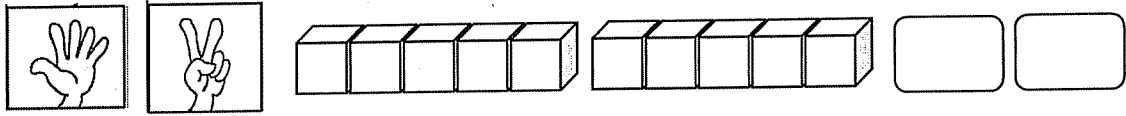
به نام خدا

نام و نام خانوادگی:

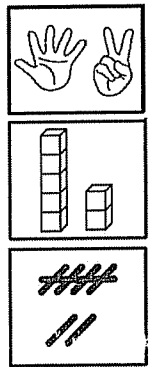
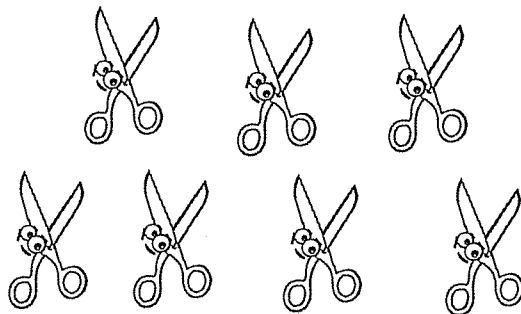
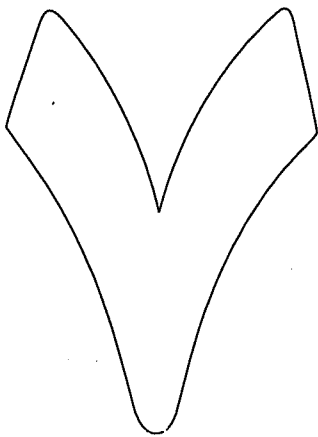
تاریخ:

تم ۱۰

با رنگ کردن چین‌ها (۲ رنگ دلخواه)، نشان بده تعداد انگشت‌های هر دو دست روی هم چند تا می‌شوند؟ (چوب خط)



نوشتن عدد ۷ را تمرین کن.



۷ - ۷ - ۷

۷ -

۷ -

نظر آموزگار:

