

## تمرین املا

### درس ۷

با توجه به متن درس هفتم در جای خالی کلمه‌ی مناسب بنویس.

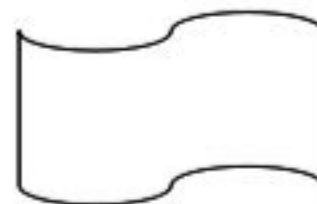
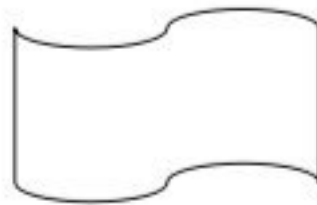
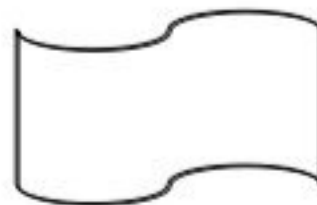
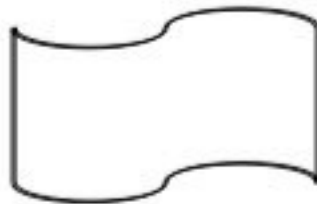
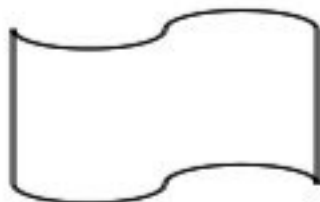
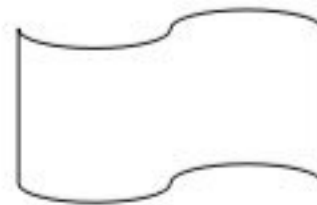
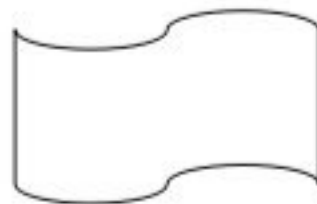
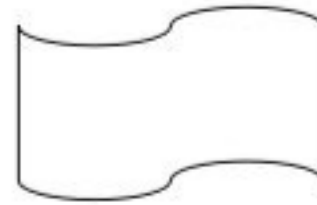
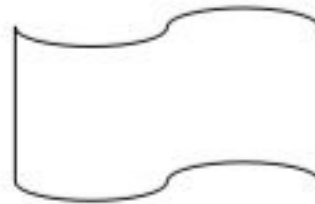
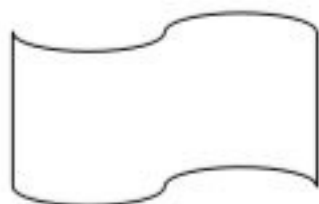
- چه ..... زرد قشنگی! این ها را چه کسی ..... است؟
- چه نان گرم و .....! چه کسی آن را ..... است؟ نانوا: همان ..... که دوست ماست. - چه کوچه ها و خیابان های .....!
- رفتگر: همان ..... و مهربانی که دوست ماست.
- چه خانه های ..... و .....! این خانه ها را چه کسی ساخته است؟ همان ..... پرکاری که دوست ماست.
- باغبان! همان ..... پرتلاشی که دوست ماست. - چه خیابان های .....! چه رفت و آمد .....!
- این ..... و ترتیب را در خیابان ها چه کسی ..... کرده است؟ ..... راهنمایی و .....!
- همان مأموری که دوست ماست. - چه کلاس شاد و با .....! - چه دانش آموزان ..... و .....

### جدول:



- ۱- وقتی به دوستان خود می‌رسیم در ابتدا این کلمه را می‌گوییم.
- ۲- در آن درس می‌خوانیم.
- ۳- به وسیله آن نوشته‌های غلط را پاک می‌کنیم.
- ۴- نام دیگر آن کامپیوتر است.
- ۵- دشوار نیست.
- ۶- من یار مهربان هستم.
- ۷- شب ها در آسمان هستند.
- ۸- برای گرفتن تصمیم با بزرگ ترها ..... می‌کنیم.
- ۹- در آسمان پرواز می‌کند.
- ۱۰- بزرگ نیست.

عزیزم ، به تصاویر با دقت نگاه کن و نام ۳ وسیله ی مورد استفاده در هر شغل را بنویس.



هدف: آشنایی با مشاغل و وسایل مورد نیاز هر شغل