

الدَّرْسُ الْأَوَّلُ

درس اول (مرور آنچه در عربی پایه هفتم یاد گرفتید)

مذکر: " نشانه ندارد " مانند: المعلم، الكتاب و...

اسم از نظر جنس

مونث: " علامت اسم مونث " ة " است " مانند: المعلمة، النافذة و....

مفرد

ثنی

جمع

اسم از نظر تعداد

☆ اسم مفرد ☆ به اسمی گفته می شود که بر **یک نفر**، **یک چیز** دلالت می کند و آن یک نفر می تواند انسان، حیوان و اشیاء باشد. مانند: رَجُلٌ (یک مرد)، بَقْرَةٌ (یک گاو)، لَوْحَةٌ (یک تابلو) و....

علامت اسم مفرد مذکر ← " نشانه ندارد "

مانند: طالبٌ (دانش آموز پسر)، سعیدٌ (اسم پسر)، الغرابُ (کلاغ)، البابُ (در) و....

علامت اسم مفرد مونث ← " ة " است.

طالبةٌ (دانش آموز دختر)، فاطمةٌ (اسم دختر)، البقرةُ (گاو ماده)، النافذةُ (پنجره) و....

☆ اسم مثنیٰ به اسمی گفته می شود که بر **دو نفر**، **دو چیز** دلالت می کند و آن دونفر ، دوچیز می تواند انسان ، حیوان و اشیاء باشد . مانند: طالبان(دو دانش آموزپسر)، بقرتان(دو گاو ماده)، قلمان(دو مداد) علامت اسم مثنیٰ در عربی ← " ان ، ین " است که به آخر اسم مفرد اضافه می شود.

اسم مثنیٰ مذکر مانند : ←

طالب (یک دانش آموزپسر) + ان ، ین = طالبان ، طالبین (دو دانش آموزپسر)

اسم مثنیٰ مؤنث مانند : ←

طالبة (یک دانش آموزدختر) + ان ، ین = طالبتان ، طالبتین (دو دانش آموزدختر)

☆ اسم جمع به اسمی گفته می شود که **بربیش از دو نفر**، **دو چیز** دلالت می کند و می تواند انسان ، حیوان و اشیاء باشد . و به سه شکل زیر آورده می شود.

جمع مکسر

جمع مؤنث سالم

جمع مذکر سالم

جمع مذکر سالم

علامت جمع مذکر سالم " **ونَ** _ **ینَ** " است که به آخر اسم مفرد مذکر اضافه می شود.

مانند: طالب + **ونَ** = طالبونَ (دانش آموزان) مانند: طالب + **ینَ** = طالبینَ (دانش آموزان)

جمع مونث سالم

علامت جمع مونث سالم " **ات** " است که به آخر اسم مفرد مونث اضافه می شود.

مانند: طالبة + **ات** = طالبات (دانش آموزان)

جمع مکسر (شکسته)

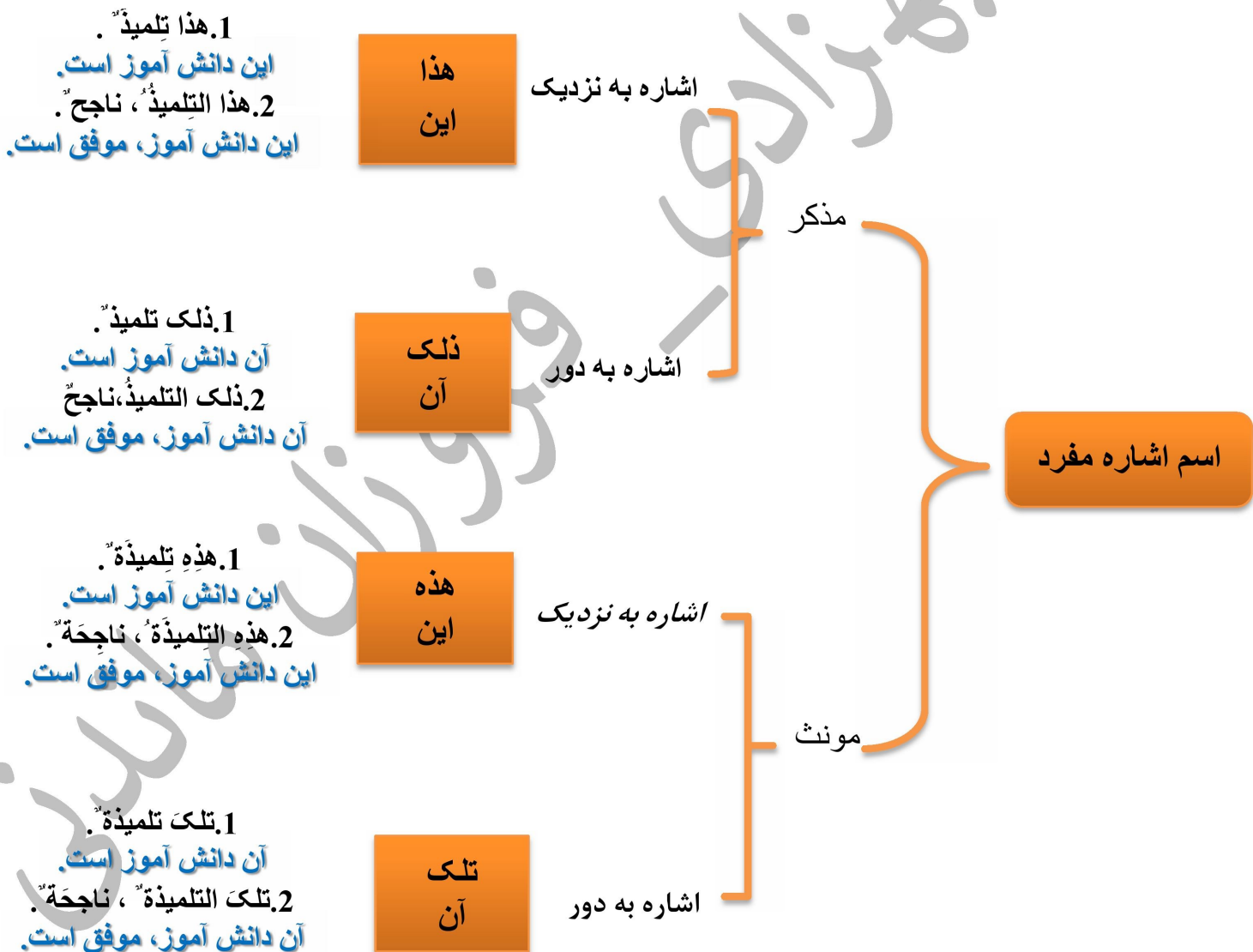
علامت جمع مکسر ← " **نشانه و علامت خاصی ندارد و باید آنها را حفظ کرد** "

مانند: قلم (مداد) ← أقلام (مدادها). مانند: حدیقة (باغ) ← حدائق (باغها)

اسماء اشاره

اسم اشاره اسمی است که برای اشاره کردن استفاده می شود ، اسماء اشاره در عربی به سه دسته زیر تقسیم می شود :

1. اسم اشاره مفرد
2. اسم اشاره مثنی
3. اسم اشاره جمع



اسم اشاره مثنی

اشاره به نزدیک (مذکر)

هذان
این دو (اینها)

مانند: هذان تلمیذان .
این دو ، دانش آموز هستند.
مانند: هذان التلمیذان ، مسروران .
این دانش آموزان ، خوشحال هستند.

اشاره به نزدیک (مونث)

هاتان
این دو (اینها)

مانند: هاتان تلمیذتان .
این دو ، دانش آموز هستند.
مانند: هاتان التلمیذتان ، مسرورتان .
این دانش آموزان ، خوشحال هستند.

اسم اشاره جمع

اشاره به نزدیک (مذکر و مونث)

هؤلاء
اینها

مانند: هؤلاء معلمون (مذکر)
اینها ، معلم هستند.
مانند: هؤلاء المعلمون ، فائزون (مذکر)
این معلمان ، برنده هستند.

اشاره به دور (مذکر و مونث)

اولئك
آنها

مانند: اولئك معلمون (مذکر)
آنها ، معلم هستند.
مانند: اولئك المعلمون ، فائزون (مذکر)
آن معلمان ، برنده هستند.

مانند: اولئك مُعلّماتٌ. (مونث)
آنها ، معلم هستند.
مانند: اولئك المُعلّماتٌ ، فائزاتٌ. (مونث)
آن معلمان ، برنده هستند.

کلمات پرسشی (استفهامی) : کلماتی هستند که برای **سوال کردن** به کار می روند و این کلمه ها همیشه در **اول جمله** قرار می گیرند و عبارت اند از:

هل_أ

کلمات پرسشی "**هل_أ**" به معنای **آیا** می باشد ، برای سوال کردن درباره **هست** و **نیست** و **یا بود** و **نبود** یک موضوع که در مورد آن **شک و تردید** داریم استفاده می شود. در جواب باید از کلمه "**نعم**" به معنی "**بله**" در صورتی که جواب "**مثبت**" باشد و یا از کلمه "**لا**" به معنی "**نه**" در صورتی که جواب "**منفی**" باشد ، در **ابتدای پاسخ** به سوال استفاده کرد.



آیا این مداد است؟

مانند : هل هذا قلم؟

بله این مداد است.

نعم ، هذا قلم.

من

کلمه پرسشی "**من**" به معنای **چه کسی** ، **چه کسانی** ، **کیست** می باشد ، برای سوال کردن درباره **کیستی** **شخص** ، **اشخاص** (**جهت شناسایی اشخاص**) استفاده می شود. (برای انسان کاربرد دارد).

در جواب از "**نام اشخاص**" یا "**شغل اشخاص**" استفاده می شود.

او کیست؟

مانند 1: من هو؟

او علی است.

هو علی.

او کیست؟

مانند 2: من هو؟

او معلم است.

هو معلم.



لَمَنْ

کلمه پرسشی " لَمَنْ " به معنای برای چه کسی ، برای چه کسانی (مال کیست) می باشد ، برای سوال کردن درباره مالکیت اشخاص و اشیاء استفاده می شود.

در ابتدای جواب باید از " لِ " به معنی " برای " استفاده کرد

این مداد مال کیست؟

مانند 1 : لَمَنْ هَذَا الْقَلَمُ ؟

مال مریم است. (برای مریم است)

لِمریم.



ما وماذا

کلمه پرسشی " ما " و " ماذا " به معنای " چه ، چه چیز ، چیست " می باشد ، برای سوال کردن درباره چیستی موضوعات گوناگون استفاده می شود. (برای غیرانسان " اشیاء و حیوان " کاربرد دارد).

این چیست ؟

مانند 1 : ما هذا ؟

این خانه است.

هذا بيتٌ .



چه چیزی در دست پسر است؟

مانند 2 : ماذا في يَدِ الْوَلَدِ ؟

کتاب.

الكتابُ

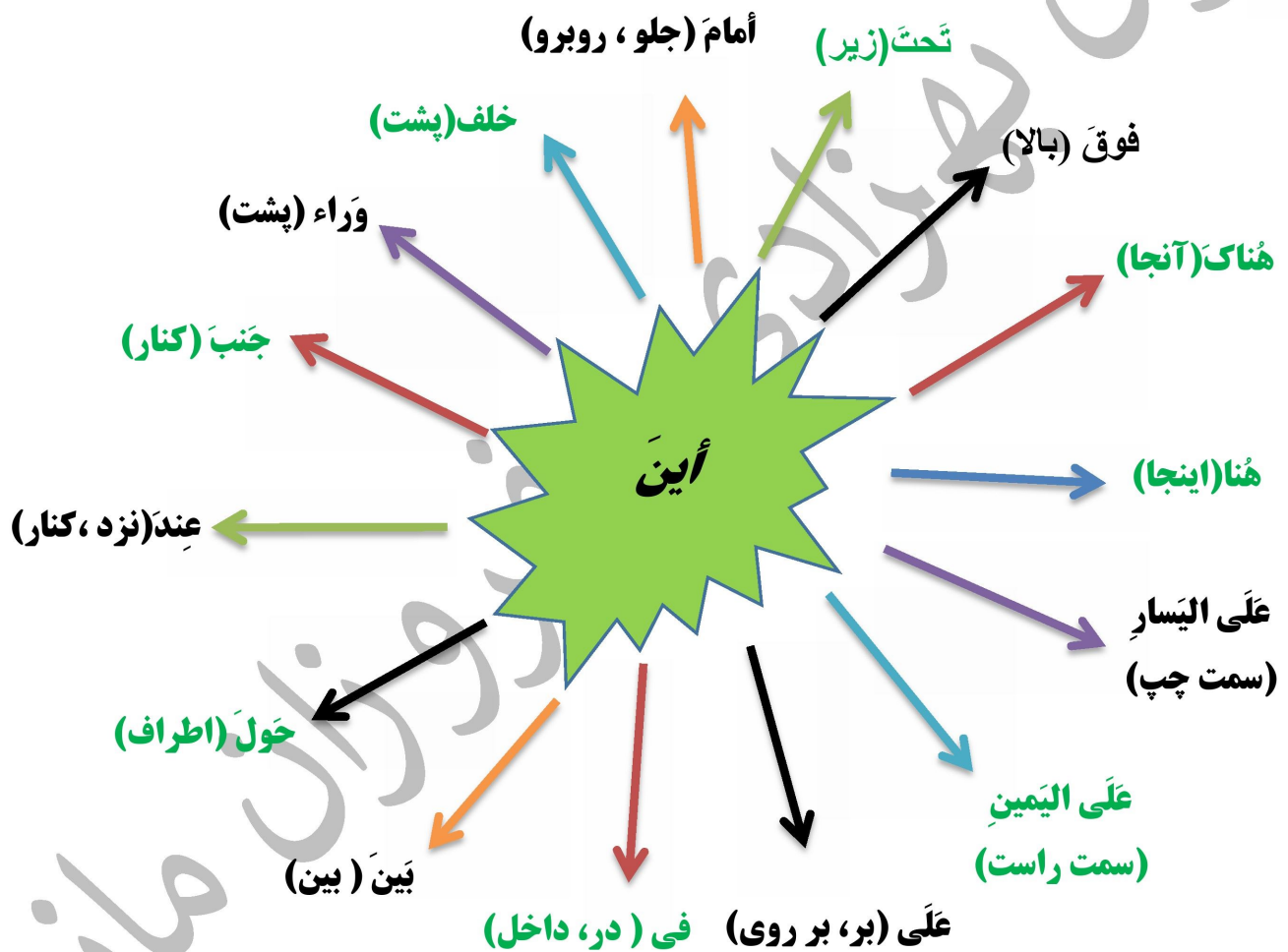


أَيْنَ

کلمه پرسشی "أَيْنَ" به معنای "کجا" می باشد ، برای سوال کردن درباره مکان (جهات) اشیاء و اشخاص استفاده می شود.

جواب به سوالی که با "أَيْنَ" آغاز شده باید چگونه باشد ؟

در ابتدای جواب باید از کلمات زیر استفاده کنیم :



معلم کجاست؟

معلم در کلاس است.

مانند: : أَيْنَ الْمُعَلِّمِ؟

المُعَلِّمُ فِي الصَّفِّ.

مِنَ أَيْنَ

کلمه پرسشی "مِنَ أَيْنَ" به معنای "اهل کجا ، از کجا" می باشد ، برای سوال کردن درباره محل و مکان زندگی اشخاص استفاده می شود. و این کلمه پرسشی همیشه در **اول جمله سوالی** قرار می گیرند.

مانند 1 : **مِنَ أَيْنَ أَنْتَ ؟**

تواهل کجایی؟

أنا من إيران . (أنا إيرانيّ)

من اهل ایرانم (ایرانی هستم).

كَمْ

کلمه پرسشی "كَمْ" به معنای "چند ، چه مقدار" می باشد ، برای پرسش درباره تعداد اشیاء و اشخاص استفاده می شود.

جواب به سوالی که با "كَمْ" آغاز شده باید چگونه باشد ؟

باید از عدد های اصلی (شمارشی) استفاده کنیم که عبارت اند از:



سِتَّة



خَمْسَة



أرْبَعَة



ثَلَاثَة



إِثْنَان



وَاحِد



إِثْنَا عَشَرَ



أَحَدَ عَشَرَ




عَشْرَة



تِسْعَة



ثَمَانِيَة



سَبْعَة

چند کلید اینجاست ؟

مانند : كَمْ مِفْتَاحاً هُنَا ؟

پنج تا.

خَمْسَة.



کیف


کلمه پرسشی "کیف" به معنای "چطور، چگونه" می باشد، برای پرسش از کیفیت، حالت و چگونگی (اشیاء و اشخاص) _ (انجام یک کار) استفاده می شود. و این کلمه پرسشی همیشه در اول جمله سوالی قرار می گیرند.

مانند 1: کیف حالک؟ حالت چطور؟
أنا بخیر. من خوبم.

مانند 2: کیف ذهبت؟ چگونه رفتی؟
ذهبت بسرعة. به سرعت رفتم.

مانند 3: کیف الجو؟ هوا چطور؟
الجو حار. هوا گرم است.

" جدول فعل ماضی همراه با ضمایر منفصل و ضمایر متصل "

ترجمہ	فعل ماضی	تصویر	شخص
من تکلیفم را نوشتم.	أَنَا كَتَبْتُ وَاجِبِي		اول شخص مفرد
تو تکلیفت را نوشتی.	أَنْتَ كَتَبْتَ وَاجِبِكَ		دوم شخص مفرد
	أَنْتِ كَتَبْتِ وَاجِبِكِ		
او تکلیفش را نوشت.	هُوَ كَتَبَ وَاجِبَهُ		سوم شخص مفرد
	هِيَ كَتَبَتْ وَاجِبَهَا		
ما تکلیفمان را نوشتیم.	نَحْنُ كَتَبْنَا وَاجِبَنَا		اول شخص جمع
شما تکلیفتان را نوشتید.	أَنْتُمْ كَتَبْتُمْ وَاجِبِكُمْ		دوم شخص جمع
	أَنْتُنَّ كَتَبْتُنَّ وَاجِبِكُنَّ		
	أَنْتُمَا كَتَبْتُمَا وَاجِبِكُمَا		
آنها تکلیفشان را نوشتند.	هُمْ كَتَبُوا وَاجِبَهُمْ		سوم شخص جمع
	هُنَّ كَتَبْنَ وَاجِبَهُنَّ		
	هُمَا كَتَبَا وَاجِبَهُمَا		
	هُمَا كَتَبَتَا وَاجِبَهُمَا		

در زبان عربی برای **منفی کردن افعال ماضی** به روش زیر عمل می کنیم :

ما + فعل ماضی = فعل ماضی منفی

مانند:

ما + ذَهَبْتُ (رفتم) = ما ذَهَبْتُ (نرفتم)

ما + خَرَجْتُ (خارج شد "مونث") = ما خَرَجْتُ (خارج نشد "مونث")

ما + كَتَبْتُ (نوشتی "مذکر") = ما كَتَبْتُ (ننوشتی "مذکر")

الألوان " رنگ ها "

سیاه



أسود

سفید



أبيض

قرمز



أحمر

آبی



أزرق

سبز



أخضر

زرد



أصفر

فصول " فصل ها "



الرَّبِيع : بهار

الصَّيْف : تابستان

الخَرِيف : پاییز

الشَّتَاء : زمستان

أيامُ الأسبوع " روزهای هفته "

شنبه

السَّبْت

یکشنبه

الأحد

دوشنبه

الإثنين

سه شنبه

الثلاثاء

چهارشنبه

الأربعاء

پنج شنبه

الخميس

جمعه

الجمعة

روزها