











Lesson 2

My Classmates

		
<p>sit down</p>	<p>stand up</p>	<p>boy</p>
		
<p>girl</p>	<p>man</p>	<p>woman</p>
		
<p>teacher</p>	<p>student</p>	<p>library</p>
		
<p>library card</p>		



Listen to three students talking in the school yard.



Ali: Who is that boy?

Parham: That's Erfan. He's our new classmate.

Ali: Let's talk to him.

Parham: Hi, Erfan. This is Ali.

Ali: Nice to meet you, Erfan.

Erfan: Nice to meet you, too.

Ali: Welcome to our school.

Erfan: Thank you.

همکلاسی من

گوش کنید به سه دانش آموز که در حیاط مدرسه صحبت می کنند.

علی: آن پسر کیست؟

پرهام: آن عرفان است. او همکلاسی جدیدمان است.

علی: بیا با او صحبت کنیم.

پرهام: سلام عرفان. این علی است.

علی: از دیدنت خوشبختم، عرفان.

عرفان: من هم از دیدنت خوشبختم.

علی: به مدرسه ی ما خوش آمدی.

عرفان: متشکرم.

Practice 1

Introducing Others

معرفی دیگران



Listen to the introductions and greetings.

This is my friend Parham.

This is my classmate Parisa.

This is my English teacher Mr. Kamali.

Nice to meet you.

Nice to meet you, too.

Now introduce a friend to the class.

Practice 2

Asking Someone's Name

پرسیدن نام کسی



Listen to the examples. In pairs, ask and answer about other students' names.

Who is that boy?	He's my friend, Erfan.
Who is that girl?	She's my classmate, Parisa.
Who is that man?	He's my teacher, Mr. Karimi.
Who is that woman?	She's my teacher, Mrs. Bahrami.

با این شهدای گرانقدر آشنا شوید.

1. Shahid Mohammad Beheshti.



2. Shahid Mohammad Javad Bahonar.



3. Shahid Mohammad Ebrahim Hemmat.



Sound and letters



Listen to the conversation between a student and a librarian.

Librarian: Can I help you?

Student: Yes. Can I have my library card, please?

Librarian: Sure. What's your name?

Student: I'm Parisa Behparvar.

Librarian: Sorry, what's your last name again?

Student: Behparvar. B-E-H-P-A-R-V-A-R

Librarian: OK. Here's your card.



گوش کنید به گفتگوی بین دانش آموز و کتابدار.

کتابدار: آیا می توانم کمکتان کنم؟

دانش آموز: بلی. آیا من می توانم کارت کتابخانه ام را داشته باشم، لطفاً؟

کتابدار: حتماً. اسمت چیست؟

دانش آموز: من پریرسا بهپرور هستم.

کتابدار: ببخشید، نام خانوادگی شما چیست (دوباره بگویید)؟

دانش آموز: بهپرور B-E-H-P-A-R-V-A-R.

کتابدار: بسیار خوب. بفرمایید کارتتان را.

Talk to Your Teacher

Can you help me, please?

آیا می توانید به من کمک کنید، لطفاً؟

I can't spell







من نمی توانم هجی کنم....

تمرین

1. به دوستان آقای امکانیان، نام گروه و اعضایش را بفرستید تا بدانند در کدام گروه هست.

Group A Akbari Kamel Maleki Pakan Amani	Group B Kamkar Aram Emkanian Paknam Behkam	Group C Paya Kamali Makani Emadi Bamdad	Group D Emami Bakeri Pamenari Karimi Makarem	Group
--	---	--	---	---

2. کتابدار مدرسه از شما خواسته در مرتب نمودن کتاب های انگلیسی که تازه به کتابخانه رسیده به او کمک کنید. با نوشتن عدد، ترتیب آنها را بر اساس حروف الفبا مشخص کنید.

		
()	()	()
		
()	()	()

3. سرگروه های درسی دو تیم می خواهند اعضای گروه شان را به ترتیب حروف الفبای انگلیسی بنویسند. به آنها کمک کنید تا این کار را انجام دهند.

Group A	Group A	Group B	Group B
Akbari		Kamkar	
Kameli		Aram	
Maleki		Emkanian	
Pakan		Paknam	
Amani		Behkam	

4. جاهای خالی را با حروف بزرگ و کوچک مناسب کامل کنید.

- A k M
1. Q - K - n 2. a - K - m 3. a - K - n 4. e - K - m

5. جاهای خالی با اعداد کدام گزینه کامل می گردد؟
..... + 2 + = 9

1. 4 , 2 2. 1 , 6 3. 6 , 4 4. 7 , 5

6. شکل بزرگ حروف زیر در کدام گزینه به شکل صحیح آمده است؟

m , b , a , e

1. N , B , A , E 2. M , B , A , E 3. M , B , E , A 4. N , E , B , A

7. تصویرمقابل مربوط به کدام گزینه است؟

1. football 2. taxi 3. hotel 4. police



8. با این حروف کدام اسم را می توان ساخت؟ " k , r , a , a , b "

1. Akbar 2. Kokab 3. Akram 4. Kobra

9. کدام کلمه با بقیه فرق دارد؟

1. chair 2. pen 3. eraser 4. pencil

10. با حروف در هم ریخته چه نام کوچکی می توان نوشت؟ " a , k , b , a , b "

1. Kobra 2. Kokab 3. Babak 4. Akbar

Listening and Reading



Listen to the conversations and check (✓) the correct items.

Conversation	First Names			Last Names		
	1	Parisa	Bitra	Elaheh	Bahrami	Ebadi
2	Babak	Pedram	Ehsan	Ehsani	Pakzad	Bakeri

Conversation 1

- A: Who's that girl over there?
 . B: She's Bitra Ebadi, my friend. Let's meet her
 . A: Sure

Conversation 2

- A: Let me introduce my friend Babak Pakzad to you
 . B: Nice to meet you
 . C: Nice to meet you, too

Riddle

چیستان

- Q: What letter is a vegetable?
 A: P
 Q: What letter is an exclamation?
 A: O
 Q: What letter is looking for causes?
 A: Y
 Q: What letter is a pronoun like "you"?
 A: The letter "I"

cause	علت
exclamation	فریاد
like	مثل
Look for	به دنبال
pea	نخود
pronoun	ضمیر
vegetable	سبزی

pea , oh , why , I

سوالات پیشرفت تحصیلی

1. واژه انگلیسی کدام تصویر با حرف "B" شروع نمی شود؟



2. واژه انگلیسی کدام تصویر با حرف "P" شروع می شود؟



3. کدام گزینه با تصویر مطابقت دارد؟



1. chair 2. bag 3. bench 4. desk

4. کدام گزینه با تصویر مطابقت دارد؟



1. a ruler 2. a pen 3. an eraser 4. a bench

5. کلمه ناهماهنگ از نظر معنی را مشخص کنید.

1. teacher 2. woman 3. boy 4. girl

6. معنای کدام گزینه با سایر کلمه ها ناهماهنگ است.

1. morning 2. ruler 3. eraser 4. pen

7. املائی کدام کلمه نادرست است؟

1. friend 2. graet 3. afternoon 4. classmate

8. آدرس سایت کمپ کدام گزینه می تواند باشد؟

1. www.kemp.com 2. www.kamp.com
3. www.kapm.com 4. www.kamb.com

9. کدام گزینه مرتب شده مکالمه زیر را طبق شماره آنها نشان می دهد؟

1. Great, thanks.
2. He's my friend.
3. Hi, how are you?
4. Who is that boy?

ترتیب شماره ی جملات از چپ به راست



1. 3,1,4,2 2. 3,2,1,4 3. 1,2,3,4 4. 2,3,1,4

10. یکی از بستگان علی می خواهد اطلاعاتش را در فرم گذرنامه وارد کند. در کدام گزینه نام و نام خانوادگی به صورت درست نوشته شده است؟

First name: Last name:

1. Abedi Reza 2. Abedi Jamali 3. Kamal Abedi 4. Kamal Jamal

11. در متن زیر چند تا نام کوچک است؟

Mahdi and Mohsen are friends. They go to school. Karim and Kamal are brothers. They are in class 7. They are best friends.

1. 5 2. 2 3. 3 4. 4

12. در کدام گزینه، اسامی به ترتیب حروف الفبا مرتب شده است؟

Erfan, Kimia, Babak, Mina, Ali, Parisa

1. Ali, Babak, Erfan, Kimia, Mina, Parisa
2. Babak, Erfan, Ali, Kimia, Mina, Parisa
3. Ali, Babak, Erfan, Mina, Parisa, Kimia
4. Ali, Babak, Mina, Erfan, Kimia, Parisa

13. A: Are you Mrs. Azizi? B:, my name is Parisa Hajji.

1. Yes 2. Sorry 3. OK 4. Sure

14. "Now, you please say your name. " say" =

1. spell 2. write 3. tell 4. talk

15. Ehsan is our new

1. color 2. classmate 3. pencil 4. number

16. A: Who is that man? B: He's

1. Mrs. Ebadi 2. Miss Bahrami 3. Parisa 4. Mr. Kamali

17. Which one has /k/ sound?

1. nice 2. chair 3. school 4. pencil

18. Unscramble and write the words.

n m o w a

1. Mahsa 2. Woman 3. Window 4. Mana

19. A: He's our new classmate. B: Let's to him.

1. talk 2. fine 3. spell 4. go

20. A: Nice to meet you. B:

1. Sure 2. Nice to meet you, too
3. Fine, thanks 4. Let's talk to him

21. Put the following words in the order of the alphabet.

green , seven , red , nine

1. red, green, nine, seven 2. seven, green, nine, red
3. green, nine, red, seven 4. nine, green, seven, red

22. A: What's your name? B:

1. My name is Farhad Rahimi 2. Fine, thank you
3. I'm your English teacher 4. Great, thanks

23. A: Welcome to our school. B:

1. Let's talk to him 2. What about you
3. Thank you 4. He's our new classmate

24. A: ? B: Yes, can I have my library card, please?

1. How are you 2. Who is that boy
3. Can I help you 4. What's your last name

25. Parham: This is Ali. Ali, this is Erfan.

Ali: Nice to meet you, Erfan.

Erfan: Nice to meet you, Ali.

۴۲ Q: What is Parham doing in this conversation?

A: Parham is Ali and Erfan to each other.

1. following 2. greeting 3. introducing 4. writing