



آموزش

اذان و اقامه ، وضو ،

نماز و تیمم



وضو

اذان و اقامه

نماز

تیمم



وضو



# حدیثی از امام رضا (ع) درباره وضو:

• امام رضا (ع) فرمود:

• "آن که به عبادت خدای بزرگ می ایستد، باید خود را از آلودگیها پاک کند، از سستی و بی حالی دور باشد و با وضو، خود را برای سخن گفتن با خدای توانا، پاک و آماده سازد."





الانبيات




به نیت وضو صورت را از بالا به پایین – از  
جایی که موی سر روئیده تا چانه – می  
شوئیم.



# ۲- شستن صورت



صورت را از جایی که موی سر میروید تا  
چانه از بالا به پایین میشوئیم.





# ۳- شستن دست راست



پس از شستن صورت، دست راست را از  
آرنج تا نوک انگشتان، از بالا به پایین،  
می شوئیم.





۴- شستن دست

چپ



بعد از شستن دست راست، دست چپ را  
مانند دست راست می شوئیم.



۵- مسح جلوی

سر



بعد از شستن صورت و دست ها با رطوبتی که  
بر دست مانده، جلوی سر را مسح می کنیم؛  
یعنی دست را بر سر گذاشته و کمی به طرف  
پیشانی می کشیم.



# ۶- مسح روی پای راست



پس از مسح سر، پای راست را از نوک  
انگشت تا آخر روی پا (مفصل) مسح می  
کنیم.





۷- مسح روی پای

چپ




در پایان پای چپ را مانند پای راست  
مسح می کنیم و با این عمل وضو تمام می  
شود.

بازگشت



# اذان و اقامه



# اذان و اقامه

**مسئله ۹۱۶-** برای مرد و زن مستحب است پیش از نمازهای یومیه اذان و اقامه بگویند، ولی پیش از نماز عید فطر و قربان مستحب است، سه مرتبه بگویند: "الصلاة". و در نمازهای واجب دیگر سه مرتبه الصلاة را به قصد رجاء بگویند.

**مسئله ۹۱۷-** مستحب است در روز اولی که بچه به دنیا می آید یا پیش از آنکه بندنافش بیفتد، در گوش راست او اذان و در گوش چپش اقامه بگویند.

**مسئله ۹۱۸-** اذان هیجده جمله است:



# اذان

چهار مرتبه

دو مرتبه

دو مرتبه

دو مرتبه

دو مرتبه

دو مرتبه

دو مرتبه

دو مرتبه

الله اكبر

• اشهد ان لا اله الا الله

• اشهد ان محمداً رسول الله

• حتى على الصلاة

• حتى على الفلاح

• حتى على خير العمل

• الله اكبر

• لا اله الا الله



# اقامه

مسأله ۹۱۹- اشهد انّ علیاً ولی الله جزو اذان و اقامه نیست، ولی خوب است بعد از اشهد انّ محمداً رسول الله به قصد قربت گفته شود.

• نکته :

• اقامه هفده جمله است یعنی:



# اقامه

دو مرتبه

دو مرتبه

دو مرتبه

دو مرتبه

دو مرتبه

دو مرتبه

دو مرتبه

دو مرتبه

یک مرتبه

الله اکبر

• اشهد ان لا اله الا الله

• اشهد ان محمداً رسول الله

• حی علی الصلاه

• حی علی الفلاح

• حی علی خیر العمل

• قد قامت الصلاه

• الله اکبر

• لا اله الا الله


بازگشت

نماز





# ۱- نیت



یعنی نماز را بخاطر نزدیک شدن  
بخداوند و اطاعت از فرمان او  
بخواند.

# ٢- تكبيره الاحرام



"نماز" با گفتن "الله اکبر" آغاز می شود، گفتن "الله اکبر" در آغاز نماز به معنای جدایی از غیر خدا و پیوستن به اوست.

• اعلام بزرگی پروردگار و دوری جستن از تمام قدرتهای دروغین است.

• با این تکبیر به حریم نماز وارد می شویم و برخی کارها بر ما حرام می شود.





# ٣- قرائت



پس از گفتن "اللہ اکبر"  
سورہ حمد را می خوانیم



# سوره حمد

- 1- بِسْمِ اللّٰهِ الرَّحْمٰنِ الرَّحِیْمِ
- 2- الْحَمْدُ لِلّٰهِ رَبِّ الْعَالَمِیْنَ
- 3- الرَّحْمٰنِ الرَّحِیْمِ
- 4- مٰلِكِ یَوْمِ الدِّیْنِ
- 5- اِیَّاكَ نَعْبُدُ وَاِیَّاكَ نَسْتَعِیْنُ
- 6- اِهْدِنَا الصِّرَاطَ الْمُسْتَقِیْمَ
- 7- صِرَاطَ الَّذِیْنَ اَنْعَمْتَ عَلَیْهِمْ
- 8- غَیْرِ الْمَغْضُوْبِ عَلَیْهِمْ وَلَا الضَّالِّیْنَ





پس از سوره حمد، سوره توحید  
یا یک سوره دیگر از قرآن را می  
خوانیم.



# سوره توحيد

۱- بِسْمِ اللّٰهِ الرَّحْمٰنِ الرَّحِیْمِ

۲- قُلْ هُوَ اللّٰهُ اَحَدٌ

۳- اللّٰهُ الصَّمَدُ

۴- لَمْ يَلِدْ وَلَمْ يُولَدْ وَلَمْ يَكُنْ لَهٗ كُفُوًا اَحَدٌ



# نکته :

پسرها و مردان باید نماز صبح و مغرب و عشا، حمد و سوره را (در رکعت اول و دوم) بلند بخوانند ولی دخترها و بانوان، اگر نا محرم صدای آنان را نشنوند می توانند بلند بخوانند و در نماز ظهر عصر همه باید حمد و سوره را آهسته بخوانند





# ٤- ركوع



پس از تمام شدن حمد و سوره سر به رکوع خم  
می کنیم و دستها را به زانوهای می گذاریم و می  
گوییم:

• "سبحان ربی العظیم وبحمده"

• و یا می گوییم:

• "سبحان الله، سبحان الله، سبحان الله"



# ذکر رکوع

• "سبحان ربي العظيم وبحمده"







# ۵- سجده



سپس سر از رکوع برداشته (می ایستیم) و آنگاه به سجده می روییم و هفت عضو بدن؛ یعنی پیشانی، کف دو دست، سر زانوها و نوک انگشتان بزرگ پا را بر زمین گذاشته و می گوئیم:

• "سبحان ربی الاعلیٰ وبحمده"

• یا "سبحان الله" را سه مرتبه تکرار می کنیم.



# ذکر سجده

• "سبحان ربی الاعلیٰ وبحمدہ"





# رکعت دوم \*



پس از تمام شدن رکعت اول نماز، بدون آن  
که صورت نماز به هم بخورد و یا فاصله ای  
ایجاد شود، از جا برخاسته، بار دیگر می  
ایستیم و حمد و سوره را به همان ترتیبی که در  
رکعت اول نماز گفته شد، می خوانیم.



# ٦- قنوت



در رکعت دوم نمازهای روزانه، بعد از تمام شدن حمد و سوره و قبل از رکوع، مستحب است، دستها را روبروی صورت گرفته و دعایی بخوانیم؛ این عمل را "قنوت" گویند.





# ذکر قنوت

"ربنا آتنا فی الدنیا حسنةً و فی الآخرة  
حسن و قنا عذاب النار"





# ٧ - تشهد



در رکعت دوم هر نماز، پس از تمام شدن  
سجده دوم باید در حالی که رو به قبله نشسته  
ایم "تشهد" بخوانیم؛



# ذکر تشہد

"اشہد ان لا الہ الا اللہ وحدہ لا شریک لہ  
و اشہد ان محمدا عبده ورسوله  
اللہم صل علی محمد و آل محمد"






# \* ركعت سوم



• رکعت سوم نماز هم مانند رکعت دوم است، با این تفاوت که در رکعت دوم باید با حمد و سوره بخوانیم، ولی در رکعت سوم، سوره و قنوت ندارد و فقط "حمد" را می خوانیم و یا به جای حمد، سه مرتبه می گوئیم:

• "سُبْحَانَ اللَّهِ وَالْحَمْدُ لِلَّهِ وَلَا إِلَهَ إِلَّا اللَّهُ وَاللَّهُ أَكْبَرُ"

• پس اگر نماز مغرب می خوانیم، باید بعد از سجده دوم (در رکعت سوم) **تشهد** بخوانیم و با **سلام**، نماز را پایان دهیم.





# ٨- تسيحات اربعه



# ذکر تسبیحات اربعه

"سُبْحَانَ اللَّهِ وَالْحَمْدُ لِلَّهِ وَلَا إِلَهَ  
إِلَّا اللَّهُ وَاللَّهُ أَكْبَرُ"





# \* رکعت چہارم



• اگر نمازی که می خوانیم چهار رکعتی باشد؛ یعنی:  
نماز ظهر یا عصر یا عشا؛ پس از سجده ها (در رکعت سوم) بدون آن که تشهد یا سلام را بخوانیم، می ایستیم و رکعت چهارم را مانند رکعت سوم انجام می دهیم و در پایان نماز؛ یعنی پس از سجده دوم می نشینیم و تشهد و سلام را می خوانیم و نماز را تمام می کنیم.



٩ - سلام



اگر نماز دو رکعتی باشد؛ مانند نماز صبح،  
بعد از تشهد، با گفتن سلام، نماز را تمام  
می کنیم و اگر نماز دو رکعتی نباشد؛ بعد  
از تشهد دوم ، با گفتن سلام، نماز را تمام  
می کنیم؛ یعنی می گوئیم:



# ذکر سلام

السلام علیک ایها النبی ورحمةُ الله وبرکاته  
السلام علینا وعلى عباد الله الصالحین  
السلام علیکم ورحمةُ الله وبرکاته







بازگشت



تیمم



## نکته :

حضرت علی (ع) از تیمم کردن بر خاکهای کنار کوچه ها (که معمولا آلوده است) نهی کرد.



# ۱- زدن کف دو دست بر زمین



## ۲- کشیدن دستها بر پیشانی و دو طرف آن



# ۳- کشیدن دست چپ بر دست راست



# ۴- کشیدن دست راست بر دست چپ



بازگشت



اللَّهُمَّ صَلِّ وَسَلِّمْ عَلَى مُحَمَّدٍ

