



به نام خدا

تاریخ:

نم ۱۴

نام و نام خانوادگی:

برای شکل های هر قسمت داستان کوتاه بگو. تعدادی که باقی می ماند را با چوب خط نشان بده، یک تفریق بنویس.

		<input type="text"/>
<input type="text"/>	-	<input type="text"/>
<input type="text"/>	=	<input type="text"/>

		<input type="text"/>
<input type="text"/>	-	<input type="text"/>
<input type="text"/>	=	<input type="text"/>

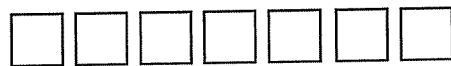
		<input type="text"/>
<input type="text"/>	-	<input type="text"/>
<input type="text"/>	=	<input type="text"/>

		<input type="text"/>
<input type="text"/>	-	<input type="text"/>
<input type="text"/>	=	<input type="text"/>


با توجه به عبارت تفریق، مثل نمونه از شکل ها خط بزن و جواب را بنویس.



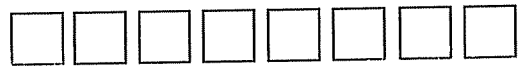
$6 - 4 =$




$7 - 2 =$



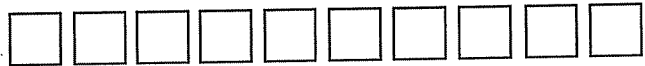
$9 - 3 =$



$8 - 6 =$





$5 - 1 =$



$10 - 4 =$

نظر آموزگار:





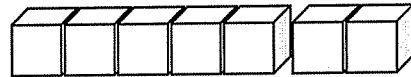
به نام خدا

تاریخ:

تم ۱۴

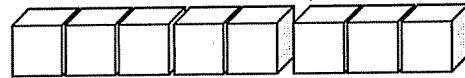
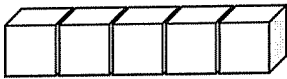
نام و نام خانوادگی:

با توجه به جمع ها، با ۳ رنگ دلخواه، رنگ بزن. جواب را پیدا کن و بنویس.



$$1 + 3 + 1 =$$

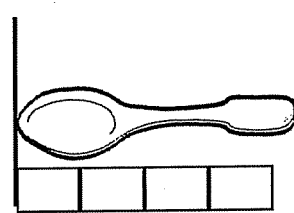

$$4 + 2 + 1 =$$




$$2 + 2 + 1 =$$

$$1 + 2 + 5 =$$

اندازه ی هر شکل چند تا است؟



با استفاده از شابلون، طوری شکل بکش که دو نیمه مثل هم باشد. دو نیمه ی پروانه را مثل هم رنگ بزن.



نظر آموزگار:

