

کانال عربي هفتم : <https://telegram.me/arabic7>



بِسْمِ اللَّهِ الرَّحْمَنِ الرَّحِيمِ


عربي هفتم دوره اول متوسطه

نام دبیر: سيد علي حسینی

درس ۱

ali1351.blogfa.com  
ali135106.loxblog.com  
[ali.h\\_a36@yahoo.com](mailto:ali.h_a36@yahoo.com)  
ali135106@gmail.com  
09102060636

سيد علي حسینی



السَّلَامُ عَلَيْكُمْ؛ سلام عليكم

أَهْلًا وَ سَهْلًا بِكُمْ فِي الصَّفِّ السَّابِعِ؛ به کلاس هفتم خوش آمدید

كَيْفَ حَالُكُمْ؟ حالتان چطور است؟



ali1351.blogfa.com  
 ali135106.loxblog.com  
[ali.h\\_a36@yahoo.com](mailto:ali.h_a36@yahoo.com)  
 ali135106@gmail.com  
 09102060636

سید علی حسینی

الدَّرْسُ الْأَوَّلُ (اسم اشاره + مفرد، منثی و جمع)

این کوه زیبایی است. هذا جَبَلٌ جَمِيلٌ. هَذِهِ صُورَةٌ جَمِيلَةٌ. این عکس زیبایی است.

پاورپوینت گویا برای پخش  
 قرائت روی  کلیک کنید.

کانال عربی هفتم : <https://telegram.me/arabic7>



ali1351.blogfa.com  
 ali135106.loxblog.com  
[ali.h\\_a36@yahoo.com](mailto:ali.h_a36@yahoo.com)  
 ali135106@gmail.com  
 09102060636

سید علی حسینی

پاورپوینت گویا برای پخش  
 قرائت روی ★ کلیک کنید.



## الدَّرْسُ الْأَوَّلُ (بخش اول)

الْمُعْجَم: واژه‌نامه (۲۳ کلمه)

بَيْتٌ:	دختر «جمع: بَنَات»	قِيَمَةٌ:	لُرُوش، قِيَمَت
تِلْكَ:	آن «مؤنث»	كَ:	مانند
جَبَلٌ:	کوه	كَالشَّجَرِ:	مانند درخت
جَمِيلٌ:	زیبا	كَبِيرٌ:	بزرگ «جمع: كِبَار»
ذَلِكَ:	آن «مذکر»	لَوْحَةٌ:	تابلو
رَجُلٌ:	مرد «جمع: رِجَال»	السَّمْرَاءُ (امْرَأَةٌ):	زن
شَجَرٌ:	درخت «جمع: أشجار»	مُجَالِسَةٌ:	همنشینی
صَفٌّ:	کلاس «جمع: صُفُوف»	مُجَالِسَةُ الْعُلَمَاءِ:	همنشینی با دانشمندان
صُورَةٌ:	عکس	نَاجِحٌ:	موفق، پیروز
طَالِبٌ:	دانش آموز، دانشجو «جمع: طُلَّاب»	نِشْيَانٌ:	فراموشی
قَرِيضَةٌ:	واجب دینی	وَلَدٌ:	پسر، فرزند «جمع: أَوْلَاد»
فِي:	در، داخل	هَذَا:	این «مذکر»
		هَذِهِ:	این «مؤنث»

کانال عربی هفتم : <https://telegram.me/arabic7>



ali1351.blogfa.com  
 ali135106.loxblog.com  
[ali.h\\_a36@yahoo.com](mailto:ali.h_a36@yahoo.com)  
[ali135106@gmail.com](mailto:ali135106@gmail.com)  
 09102060636

سید علی حسینی

پاورپوینت گویا برای پخش  
 قرائت روی ★ کلیک کنید.

## قیمت علم

### قیمة العلم

۱. أَعَالِمٌ بِلا عَمَلٍ كَالشَّجَرِ بِلا ثَمَرٍ.  
 ۱- عالم بدون عمل، مانند درخت بدون میوه است.

۲. حُسْنُ السُّؤَالِ يَضْفُ الْعِلْمَ.

۲- خوب پرسیدن، نیمی از دانش است.

۳. مُجَالَسَةُ الْعُلَمَاءِ عِبَادَةٌ.

۳- همنشینی با دانشمندان، عبادت است.

۴. طَلَبُ الْعِلْمِ قَرِيبَةٌ.

۴- طلب علم، واجب دینی است.

۵. آقَةُ الْعِلْمِ النِّسْيَانُ.

۵- آفت علم، فراموشی است.

کانال عربی هفتم : <https://telegram.me/arabic7>

هَذَا هَذِهِ ذَلِكَ تِلْكَ



★ هَذِهِ الْمَرْأَةُ، طَيِّبَةٌ.  
 هَذِهِ الطَّيِّبَةُ، نَاجِحَةٌ.

این زن، دکتر است.  
 این خانم دکتر، موفق است.



★ هَذَا الرَّجُلُ، طَيِّبٌ.  
 هَذَا الطَّيِّبُ، نَاجِحٌ.

این مرد، دکتر است.  
 این دکتر، موفق است.

۱. هر پنج حدیث از رسول الله ﷺ است.

کانال عربي هفتم : <https://telegram.me/arabic7>



★ **تِلْكَ الْمَرَأَةُ، شَاعِرَةٌ.**  
آن زن، شاعر است.  
★ **تِلْكَ الشَّاعِرَةُ، بَرُوينُ.**  
آن شاعر، پروین است



★ **ذَلِكَ الرَّجُلُ، شَاعِرٌ.**  
آن مرد، شاعر است  
★ **ذَلِكَ الشَّاعِرُ، سَعْدِيٌّ.**  
آن شاعر، سعدی است



★ **هَذِهِ الشَّجَرَةُ، عَجِيبَةٌ.**  
این درخت، عجیب است.



★ **هَذَا الصَّفُّ، كَبِيرٌ.**  
این کلاس، بزرگ است.



★ **تِلْكَ اللُّوْحَةُ، جَمِيلَةٌ.**  
آن تابلو، زیبا است.



★ **ذَلِكَ الْجَبَلُ، مُرْتَفِعٌ.**  
آن کوه، بلند است.

پاورپوینت گویا برای پخش قرائت  
روي ★ كليك كنيد.

ali1351.blogfa.com  
ali135106.loxblog.com  
[ali.h\\_a36@yahoo.com](mailto:ali.h_a36@yahoo.com)  
ali135106@gmail.com  
09102060636

سید علی حسینی



۱. هر اسمی در عربی یا مذکر است یا مؤنث. ★  
۲. علامت اصلی اسم مؤنث «ة» است؛ مانند: طالِبَةٌ. ★  
اما مذکر نشانه ندارد؛ مانند: طالب.

  
هَذَا طَالِبٌ.

  
هَذِهِ طَالِبَةٌ.

۳. «هَذَا» و «ذَلِكَ» اسم اشاره برای مذکر و «هَذِهِ» و «تِلْكَ» اسم اشاره برای مؤنث اند. ★  
۴. اسمهایی مثل جَزِيرَةٌ و لَوْحَةٌ چون علامت «ة» دارند؛ مؤنث به شمار می آیند. ★

کانال عربی هفتم : <https://telegram.me/arabic7>

برای مطالعه آزاد در منزل<sup>۱</sup> (حروف شمسی و قمری)

۱. اسم‌های حروف الفبا در عربی:
- الف (همزه) - باء - تاء - ثاء - جیم - حاء - خاء - دال - ذال - راء - زاء - سین - شین -  
صاد - ضاد - طاء - ظاء - عین - غین - فاء - قاف - کاف - لام - میم - نون - هاء - واو - یاء
۲. حروف «گ، چ، پ، ژ» در عربی نوشتاری وجود ندارد؛ اما در عربی گفتاری گاهی تلفظ می‌شوند.

۱. از این بخش در هیچ آزمون و مسابقه‌ای سؤال طرح نمی‌شود.

پاورپوینت گویا برای پخش  
قرائت روی ★ کلیک کنید

ali1351.blogfa.com  
ali135106.loxblog.com  
[ali.h\\_a36@yahoo.com](mailto:ali.h_a36@yahoo.com)  
ali135106@gmail.com  
09102060636

سید علی حسینی



۳. به تلفظ «الْقَمَر» دقت کنید. لام ال در «الْقَمَر» خوانده می‌شود؛ اکنون به «الشمس» دقت کنید؛ تلفظ لام ال در آن سخت است؛ لذا خوانده نمی‌شود.  
چهارده حرف (خوف حق کجی باغ عمه = خوف حق کجی باغ عمه) را حروف قمری می‌نامند.  
در تلفظ کلمات دارای ال که با حرف قمری شروع می‌شوند، سختی تلفظ وجود ندارد و لام به راحتی تلفظ می‌شود؛ مانند: الْوَلَدُ الْعِلْمُ وَالْمَدْرَسَةُ  
چهارده حرف مانده (شنل زردست ط ض ظ ث ص) را نیز حروف شمسی می‌نامند.  
در تلفظ کلمات دارای ال که با حرف شمسی شروع می‌شوند، لام خوانده نمی‌شود و حرف شمسی تشدید می‌گیرد؛ مثال: الشَّجَرُ، النَّاجِحُ وَالرَّجُلُ كَهَ الشَّجَرِ، أَنَجِحُ  
آرزو خوانده می‌شوند.

کانال عربی هفتم : <https://telegram.me/arabic7>



۱ التمرین الأول:

این جمله‌ها را به فارسی ترجمه کنید؛ سپس زیر اسم‌های اشاره خط بکشید.

۱. ذَلِكِ الطَّالِبِ النَّاجِحِ، فِي الصَّفِّ الْأَوَّلِ. ★

آن دانش آموز موفق (پسر)، در کلاس اول است.

۲. هَذِهِ الطَّالِبَةُ النَّاجِحَةُ، فِي الصَّفِّ الْأَوَّلِ. ★

این دانش آموز موفق (دختر)، در کلاس اول است.

۳. هَذَا الْوَلَدُ، فِي هَذِهِ الْمَدْرَسَةِ.

این پسر، در این مدرسه است.



پاورپوینت گویا برای پخش  
قرائت روی ★ کلیک کنید

ali1351.blogfa.com  
ali135106.loxblog.com  
[ali.h\\_a36@yahoo.com](mailto:ali.h_a36@yahoo.com)  
ali135106@gmail.com  
09102060636

سید علی حسینی



★ ۴. هَذِهِ الْبَيْتُ، فِي تِلْكَ الْمَدْرَسَةِ.

این دختر، در آن مدرسه است.

★ ۵. تَمَرُ هَذِهِ الشَّجَرَةِ الْكَبِيرَةِ، لَنَيْدٌ.

میوه این درخت بزرگ، خوشمزه است.

کانال عربی هفتم : <https://telegram.me/arabic7>

★ ۲. التَّمْرِينُ الثَّانِي:

نام هر تصویر را از کلمات داده شده بیابید.

★ جَبَلٌ - شَجَرَةٌ - وُلْدٌ - بَيْتٌ - صَفٌّ - قَرِيضَةٌ



تِلْكَ شَجَرَةٌ مُرْتَفَعَةٌ



هَذِهِ بَيْتٌ نَاجِحَةٌ.



هَذَا صَفٌّ جَمِيلٌ.



ذَلِكَ جَبَلٌ كَبِيرٌ.

## الدَّرْسُ الْأَوَّلُ (بخش دوم)

المُعْجَم: واژه‌نامه (۲۲ کلمه)

أمان:	امنیّت	لَكَ لَكَه	تَه - تَو برایته به سوَدِ تو
خَشَب:	چوب «جمع: أخشاب»	الْمَرء (امراً):	انسان، مرد
خَيْرٌ خَيْرٌ مِنْ:	بهتر، بهترین، خوبی بهتر است از	نَافِذَةٌ:	پنجره «جمع: نَوَافِذُ»
ذَهْر:	روزگار	وَرْد، وَرْدَةٌ:	كُل
ذَهَب:	طلا	هَ، هُ، هُوَ كَهْبِه:	شَ - او، - آن طَلِيش
عَلَى:	بر، روی	هَاتَانِ:	این‌دو، اینها (اشاره به دو اسم مؤنث)
عَلَيْكَ:	بر تو، به زیان تو	هَذَانِ:	این‌دو، اینها (اشاره به دو اسم مذکر)
فَخْر:	افتخار	هُمَا:	ایشان، آن‌دو، آنان «مثنای مذکر و مثنای مؤنث»
كُرْسِي:	صندلی «جمع: كُرْسِيّ»	هَوَ:	او «مذکر»
كَلَام:	سخن	هِيَ:	او «مؤنث»
لِي لِهَذَا الصَّفْه:	برای این کلاس دلد. (برای این کلاس هست.)	يَوْم:	روز «جمع: أَيَّام»

پاورپوینت گویا برای پخش  
قرائت روی  کلیک کنید.



نورُ الكلام نور سخن

۱. نِعْمَتَانِ مَجْهُولَتَانِ، الصَّحَّةُ وَالْأَمَانُ. رسول الله ﷺ

۱- دونعت ناشناخته اند، سلامتی و امنیت

۲. رِضَا اللهُ فِي رِضَاِ الْوَالِدَيْنِ. رسول الله ﷺ

۲- رضایت خداوند، در رضایت پدر و مادر است.

۳. أَدَبُ الْمَرْءِ، خَيْرٌ مِنْ ذَهَبِهِ. رسول الله ﷺ

۳- ادب انسان، بهتر از طلا است.

۴. أَلْدَهْرُ يَوْمَانِ؛ يَوْمٌ لَكَ وَيَوْمٌ عَلَيْكَ. الإمام علي عليه السلام

۴- روزگار ۲ روز است، روزی به سود تو و روزی به زیان تو.

هذَانِ هَاتَانِ

کانال عربی هفتم : <https://telegram.me/arabic7>



اینها ۲ پسر  
هستند

هذَانِ وَوَالِدَانِ.  
هذَانِ الْوَالِدَانِ، نَظِيفَانِ.  
هُمَا سَعِيدٌ وَ حَمِيدٌ.

این ۲ پسر  
تمیز هستند

هَاتَانِ بِنَاتَانِ.  
هَاتَانِ الْبِنَاتَانِ، نَظِيفَتَانِ.  
هُمَا سَعِيدَةٌ وَ حَمِيدَةٌ.

اینها ۲ دختر هستند

این ۲ دختر، تمیز هستند.

آن دو سعیده و حمیده هستند

آن دو سعید و حمید هستند

ali1351.blogfa.com  
ali135106.loxblog.com  
[ali.h\\_a36@yahoo.com](mailto:ali.h_a36@yahoo.com)  
ali135106@gmail.com  
09102060636

سید علی حسینی

ali1351.blogfa.com  
ali135106.loxblog.com  
[ali.h\\_a36@yahoo.com](mailto:ali.h_a36@yahoo.com)  
ali135106@gmail.com  
09102060636

سید علی حسینی



کانال عربی هفتم : <https://telegram.me/arabic7>



اینها گل هستند



هاتانِ وَرْدَاتَانِ.

هاتانِ الْوَرْدَاتَانِ، جَمِیْلَتَانِ.

این گل زیبا هستند



هَذَانِ الْكُرْسِیَانِ.

هَذَانِ الْكُرْسِیَانِ، حَسْبِیَانِ.

اینها ۲ صندلی هستند

این ۲ صندلی

چوبی

هستند

پاورپوینت گویا برای پخش  
قرائت روی  کلیک کنید.



۱. اسم مثنی دو علامت دارد: «ان» و «-یَنِ»؛ مانند:

طَالِبَانِ، طَالِبَیْنِ، طَالِبَاتَانِ و طَالِبَاتَیْنِ

۲. «هَذَانِ» اسم اشاره برای مثنای مذکر و «هَاتَانِ» اسم اشاره برای مثنای مؤنث هستند.



یک نکته

اسم این علامت‌ها را به خاطر بسپارید.

- فتحه    - کسره    - ضمه    - سکون    - تنوین

ali1351.blogfa.com  
ali135106.loxblog.com  
[ali.h\\_a36@yahoo.com](mailto:ali.h_a36@yahoo.com)  
[ali135106@gmail.com](mailto:ali135106@gmail.com)  
09102060636

سید علی حسینی

پاورپوینت گویا برای پخش  
قرائت روی  کلیک کنید.



## الْتَمَارِين

### ١ التَّمْرِينُ الْأَوَّلُ:

جاهای خالی را با کلمات داده شده پُر کنید؛ سپس جمله‌ها را ترجمه کنید.

(وَلَدٌ - وِلْدَانٌ - بِنْتٌ - بَنَاتٌ)



هَاتَانِ بَنَاتَانِ مَحَبَّبَاتَانِ.

اوسعیده است  
این دو فریده و حمیده هستند

این ۲ دختر باحباب هستند



هَذِهِ بِنْتٌ مَحَبَّبَةٌ.

هِيَ سَعِيدَةٌ.

این دختر باحباب است

کانال عربی هفتم : <https://telegram.me/arabic7>



هَذَا، وَلَدٌ مُؤَدَّبٌ

هُوَ سَعِيدٌ.

اوسعید است

این پسر مودب است




هَذَانِ وِلْدَانٌ مُؤَدَّبَانِ.

هُمَا فَرِيدٌ وَ حَمِيدٌ.

این دو پسر مودب هستند

آن دو فرید و حمید هستند



۲ الثَّمَرَيْنِ الثَّانِي:

در جای خالی گزینه مناسب به کار ببرید.

۱. هَاتَانِ ..... ، مَسْرُورَتَانِ . الرَّجُلُ ○  هَاتَانِ ○ المَرَاتَانِ
۲. ..... الْجَزِيرَةُ ، مَجْهُولَةٌ . ذَلِكَ ○  تِلْكَ ○ هَذَانِ ○ هَذَا ○
۳. هَذَانِ ..... ، مُرْتَفِعَانِ . الْجَبَلَانِ ○  الْوَرْدَةُ ○ هَذِهِ ○ هَذَا ○
۴. ..... النَّافِذَةُ ، حَشْبِيَّةٌ . تَطْيِيفٌ ○  الطَّالِبَةُ ○ ذَلِكَ ○ هَذِهِ ○
۵. ذَلِكَ ..... ، نَظِيْفٌ . الطَّالِبَةُ ○  الطَّالِبُ ○ هَذِهِ ○ هَذَا ○
۶. هَذِهِ ..... ، كَبِيْرَةٌ . الْمَدْرَسَةُ ○  الْمَسْجِدَانِ ○ هَذِهِ ○ هَذَا ○

کاتال عربی هفتم : <https://telegram.me/arabic7>

۳ الثَّمَرَيْنِ الثَّالِثُ:

ترجمه کنید.

۱. قِيَمَةُ الْإِنْسَانِ ، بِالْعِلْمِ وَ الْإِيْمَانِ . اِرْزُش اِنْسَانِ ، بِه عِلْمِ و اِيْمَانِ اسْت .
۲. لِهَذَا الصَّفِّ ، نَافِذَتَانِ جَمِيْلَتَانِ . بَرای این کلاس ، ۲ پنجره زیباست .
۳. آلَوْلَادُ الصَّالِحِ ، فَخْرٌ لِلْوَالِدِيْنِ . فرزند صالح ، افتخاری برای پدر و مادر است .
۴. كَلَامُ الْوَالِدِيْنِ مِنَ الدَّهَبِ . سخن پدر و مادر از طلا است .
۵. هَاتَانِ الشَّجَرَتَانِ ، بِلَا ثَمَرٍ . این ۲ درخت بدون میوه هستند .
۶. هَذَانِ الصَّفَّانِ ، كَبِيْرَانِ . این ۲ کلاس بزرگ هستند .

پاورپوینت گویا برای پخش  
قرائت روی کلیک کنید.



ali1351.blogfa.com  
ali135106.loxblog.com  
[ali.h\\_a36@yahoo.com](mailto:ali.h_a36@yahoo.com)  
ali135106@gmail.com  
09102060636

سید علی حسینی

پاورپوینت گویا برای پخش  
قرائت روی  کلیک کنید.

ali1351.blogfa.com  
ali135106.loxblog.com  
[ali.h\\_a36@yahoo.com](mailto:ali.h_a36@yahoo.com)  
ali135106@gmail.com  
09102060636

سید علی حسینی

  **الدَّرْسُ الْأَوَّلُ (بخش سوم)**  
الْمُعْجَم: واژه‌نامه (۲۶ کلمه)

کانال عربی هفتم : <https://telegram.me/arabic7>

أَحْيَاءُ:	 زندگان «مفرد: حَيٌّ»	فَائِزٌ:	 بَرْنَدَه
أَنْتُمْ:	شما «جمع مذکر»	فَلَّاحٌ:	کشاورز
أَوْسَطُ:	 میانه‌ترین أَوْسَطُهَا: میانه‌ترین آن	كُنُزٌ:	 گنج «جمع: كُنُوزٌ»
أَوْلِيَاكَ:	 آنان، آن	لَاعِبٌ:	 بازیکن
جَالِسٌ:	 نشسته	مِفْتَاحٌ:	 کلید «جمع: مِفْتَاحٌ»
حَجَرٌ:	 سنگ «جمع: أَحْجَارٌ»	مَكْتَبَةٌ:	 کتابخانه
حَدِيقَةٌ:	باغ «جمع: حَدَائِقٌ»	مَوْتٌ:	 مرگ
سَبْعِينَ:	 هفتاد	نَحْنُ:	ما
سَنَةٌ:	 سال «جمع: سَنَوَاتٌ»	وَاقِفٌ:	 ایستاده
صَدَاقَةٌ:	 دوستی	هَا:	 ها: شَ، او، آن
صِغَرٌ:	 خردسالی، کوچکی	أَوْسَطُهَا:	 میانه‌ترین آن
عَدَاوَةٌ:	 دشمنی کردن	هُؤُلَاءِ:	 اینان، اینها، این
عِنْدٌ:	 نزد، کنار	هُمْ:	ایشان، آنان «جمع مذکر»
		هُنَّ:	ایشان، آنان «جمع مؤنث»

ali1351.blogfa.com  
 ali135106.loxblog.com  
[ali.h\\_a36@yahoo.com](mailto:ali.h_a36@yahoo.com)  
 ali135106@gmail.com  
 09102060636

سید علی حسینی



## گنج گنجها

گَنْزُ الْكُنُوزِ

۱. تَفَكَّرْ سَاعَةً خَيْرٌ مِنْ عِبَادَةِ سَبْعِينَ سَنَةً. رسول الله ﷺ  
 یک ساعت فکر کردن، بهتر از عبادت ۷۰ سال است.
۲. عِدَاوَةُ الْعَاقِلِ خَيْرٌ مِنْ صِدَاقَةِ الْجَاهِلِ. الإمام علي عليه السلام  
 دشمنی کردن عاقل، بهتر از دوستی نادان است.
۳. أَلْعَلِمُ فِي الضَّعْرِ كَالنَّقِيشِ فِي الْحَجَرِ. الإمام علي عليه السلام  
 دانش در کودکی، مانند کنده کاری در سنگ است.
۴. خَيْرُ الْأُمُورِ أَوْسَطُهَا. الإمام علي عليه السلام  
 بهترین کارها، میانه ترین آنها است.
۵. الْجَهْلُ مَوْتُ الْأَحْيَاءِ. حِكْمَةٌ  
 نادانی، مرگ زندگان است.

پاورپوینت گویا برای پخش  
 قرائت روی کلیک کنید.

آنها

أوليك

هؤلاء

اینها



آنها، رزمندگان (زن) هستند. أوليك، مُجَاهِدَاتٌ.  
 آن رزمندگان (زن)، صبور هستند. أوليك المُجَاهِدَاتُ، صَابِرَاتٌ.  
 هُنَّ نَاجِحَاتٌ. آنها موفق هستند

آنها، رزمندگان (مرد) هستند. أوليك، مُجَاهِدُونَ.  
 آن رزمندگان (مرد)، صبور هستند. أوليك المُجَاهِدُونَ، صَابِرُونَ.  
 آنها موفق هستند هُم نَاجِحُونَ.

۲۲

کانال عربی هفتم : <https://telegram.me/arabic7>



ali1351.blogfa.com  
 ali135106.loxblog.com  
[ali.h\\_a36@yahoo.com](mailto:ali.h_a36@yahoo.com)  
 ali135106@gmail.com  
 09102060636

سید علی حسینی



اینها ایرانی هستند. (مؤنث)

این عکس بازیکنان (زن) ، ایرانی هستند.

این بازیکنها، برنده هستند

هؤلاء، ایرانیات.

هذه، صورة اللاعبات الإيرانيات.

هؤلاء اللاعبات، فائزات. این

اینها ایرانی هستند. (مذکر)

این عکس بازیکنان (مرد) ، ایرانی هستند.

این بازیکنها، برنده هستند

هؤلاء، ایرانیون.

هذه، صورة اللاعبين الإيرانيين.

هؤلاء اللاعبون، فائزون.

پاورپوینت گویا برای پخش  
 قرائت روی کلیک کنید.

۱. «هؤلاء» و «أولئك» در اشاره به جمع مذکر و مؤنث مشترک هستند.
۲. اسم مذکر با «ون» یا «ین» جمع بسته و «جمع مذکر سالم» نامیده می‌شود؛  
 مثال: مُعَلِّمُونَ، مُعَلِّمِينَ
۳. اسم مؤنث با «ات» جمع بسته و «جمع مؤنث سالم» نامیده می‌شود؛ مثال:  
 مُعَلِّمَات
۴. جمع برخی اسم‌ها، «مکثر» یعنی شکسته است.  
 در این جمع شکل مفرد کلمه تغییر می‌کند؛ مثال:  
 حَديقَةٌ: حدائق    مِفْتَاحٌ: مفاتيح    طِفْلٌ: أطفال    عِبْرَةٌ: عبر

کانال عربی هفتم : <https://telegram.me/arabic7>

پاورپوینت گویا برای پخش  
قرائت روی  کلیک کنید.

کانال عربی هفتم : <https://telegram.me/arabic7>



١ التمرين الأول:

ترجمه کنید، سپس «جمع های سالم و مکثر» و نیز «مثنی» را معلوم کنید.

١. هؤلاء الطلاب، فائزون في مسابقتين: مسابقة الحفظ و مسابقة القراءة.

این دانشجوها، در ۲ مسابقه برنده هستند. مسابقه حفظ و مسابقه قرائت

٢. هؤلاء الطلاب، ناجحات في مسابقة حفظ القرآن.

این دانش آموزان، در مسابقه حفظ قرآن موفق هستند

٣. في كتب القصص، عبر للأطفال و الكبار.

در کتابهای قصه ها، عبرتهایی برای بچه ها و بزرگترها است.

٤. أولئك الرجال، جالسون على الكراسي.

آن مردها، روی صندلیها نشسته اند

٢ التمرين الثاني:

در جای خالی کلمه مناسبی از کلمات زیر بنویسید؛ سپس جمله ها را ترجمه کنید.

(یک کلمه اضافه است.) لاعبة - مكتبة - كرسي - كنز - وردة 



هذا كنز ذهبي.



هذه مكتبة كبيرة.

این گنج طلائی است

این کتابخانه بزرگی است

٢٤

مثنی	جمع مكسر	جمع مؤنث سالم	جمع مذكر سالم
مسابقتين	الرجال	الطالبات	
	كتب	ناجحات	فائزون
	القصص		جالسون
	عبر		
	اطفال		
	الطلاب		
	الكبار		
	الكراسي		

ali1351.blogfa.com  
ali135106.loxblog.com  
[ali.h\\_a36@yahoo.com](mailto:ali.h_a36@yahoo.com)  
ali135106@gmail.com  
09102060636

سید علی حسینی



هَذِهِ ..... جَمِيلَةٌ. وَرْدَةٌ



هَذِهِ ..... نَاجِحَةٌ. لَاعِبَةٌ

این گل زیبایی است

این بازیکن موفق است

۳ التمرین الثالث:

در جای خالی گزینه مناسب بنویسید.

- |              |              |  |
|--------------|--------------|--|
| فائِزَانِ    | فَائِزَانِ   | ۱. هَاتَانِ الْبِنْتَانِ ..... فِي الْمُسَابَقَةِ. |
| جَالِسٌ      | جَالِسَةٌ    | ۲. تِلْكَ الْمَرْأَةُ ..... عَلَى الْكُرْسِيِّ.    |
| وَاقِفَاتٌ   | وَاقِفٌ      | ۳. زَهْرَاءُ وَ زَيْنَبُ وَ فَاطِمَةُ، .....       |
| مَسْرُورَانِ | مَسْرُورُونَ | ۴. عَبَّاسٌ وَ هَاشِمٌ وَ مَيْمٌ، .....            |
| لَاعِبَاتٌ   | لَاعِبُونَ   | ۵. أَوْلَادُكَ الْأَوْلَادُ، ..... مُمْتَازُونَ.   |
| طَالِبَاتٌ   | طَالِبَةٌ    | ۶. نَحْنُ ..... الْمَدْرَسَةِ.                     |
| قَلَّاحَاتٌ  | قَلَّاحُونَ  | ۷. أَنْتُمْ ..... نَاجِحُونَ.                      |



برای مطالعه دانش آموزان خانه

## نَظَرَةٌ إِلَى الدَّرْسِ الأوَّلِ

نگاهی به درس اول - اسم مفرد، مثنی و جمع

مثال	نشانه	عدد و جنس
حافظ	ندارد	
حافظه	ة	
حافظان و حافظین حافظتان و حافظتین	ان و ین	
حافظون، حافظین	ون و ین	
حافظات	ات	
حُفَاط	ندارد	

کانال عربی هفتم : <https://telegram.me/arabic7>

ali1351.blogfa.com  
ali135106.loxblog.com  
[ali.h\\_a36@yahoo.com](mailto:ali.h_a36@yahoo.com)  
ali135106@gmail.com  
09102060636

سید علی حسینی

بسیار مهم

پاورپوینت گویا برای پخش  
قرائت روی  کلیک کنید.

ali1351.blogfa.com  
 ali135106.loxblog.com  
[ali.h\\_a36@yahoo.com](mailto:ali.h_a36@yahoo.com)  
 ali135106@gmail.com  
 09102060636

سيد علي حسيني

بسيار مهم

پاورپوينت گويا براي پخش  
 قرائت روي  كليك كنيد.



کانال عربي هفتم : <https://telegram.me/arabic7>

اسم اشاره	
 ذَلِكْ آن	 هَذَا اين
 تِلْكَ آن	 هَذِهِ اين
	 هَذَانِ اينها
أُولَئِكَ آنها	 هَاتَانِ اينها
	 هَؤُلَاءِ اينها