

۶- مرتب کن.

گل - به - نرسد - پژمرده - اگر - آب - می شود

۷- دور نشانه های دو شکلی خط قرمز بکش.

آ - ب - پ - ت - ج - چ - خ - د - ر - ز - ژ - س
ش - ف - ق - ک - گ - ل - م - ن - و - ه - ی


۸- دسته بندی کن.

ژاکت - خودنویس - دامن - کت - مداد - ماژیک - شلوار - خودکار

وسایل نوشتن

لباس

به خودت کدام امتیاز را می دهی؟ رنگ بزن.



باز خورد آموزگار: -----

دبستان

شهید بهشتی

پایه ی


اول




نام زیبای من:

تاریخ:

رنگ آمیزی کن.



۳- ۵ اسم دختر یا پسر بنویس که نشانه ی (ژ) داشته باشد.



۴- جاهای خالی را با کلمه های داده شده کامل کن.

(منیژه - پژمرده - شاداب)

گل ها ----- بودند.


به آن ها آب داد.

گل ها زیبا و ----- شدند.

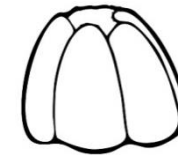
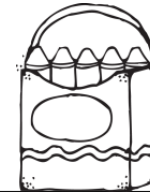
۵- ترکیب کن و کلمه بساز و با یکی از کلمه ها جمله بنویس.

گت -----
له -----
پین -----

ژا



۱- نام هر شکل را بنویس.



۲- نشانه های یک شکلی را در برگ ها بنویس و برای هر کدام یک کلمه در گلبرگ های گل مثال بزن.

