

عربی پایه هشتم – درس الاول – مرور سال قبل

اسم : اسم ها در زبان عربی از نظر جنس به دو دسته : مذکر و مؤنث و از نظر تعداد به سه دسته : مفرد ، مثنی ، جمع تقسیم می شوند.

مثال

نشانه

جنس و عدد

طالِبٌ

ندارد



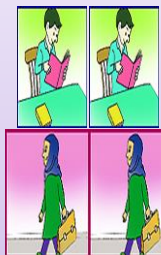
طالِبَةٌ

ة



طالبان - طالبین
طالبات - طالبات

ان - ین




طالبون - طالبین

ون - ین



طالبات

ات

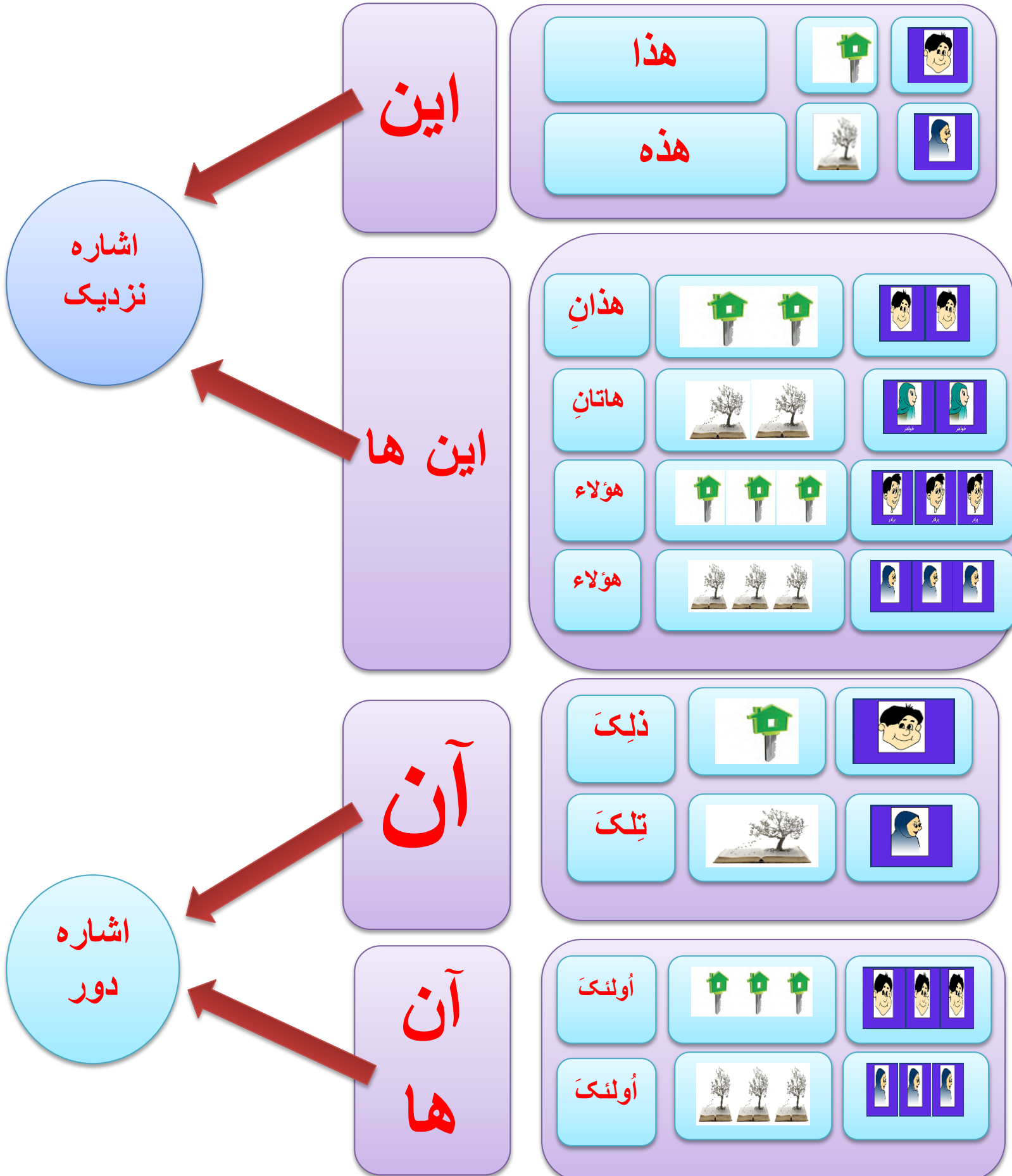


طَلاب

ندارد



اسم اشاره : برای اشاره کردن به اشخاص (یک ، دو یا چند شخص) و اشیاء (یک ، دو یا چند شیء) از اسم های اشاره استفاده می کنیم.





مثال

کاربرد

ترجمه

کلمه پرسشی

أ هَذَا رُمَانٌ ؟
نَعَمْ هَذَا رُمَانٌ .
لا ، هَذَا عِنَبٌ .

برای فهمیدن
موضوعی که در
پاسخ آن « نَعَمْ » یا
« لا » می آید.

آیا

أ - هَل

مَنْ هِيَ ؟
هِيَ طَبِيبَةٌ .

در مورد
اشخاص به کار
می رود.

چه کسی؟

کیست ؟ چه کسانی ؟

مَنْ

مَنْ هُوَ؟ مَنْ هِيَ ؟

لِمَنْ هَذِهِ الْهَدِيَّةُ ؟
لِمَرْيَمَ .

برای مالکیت
اشخاص که
معمولا در پاسخ
آن « لِـ » می آید.

مال چه کسی؟

لِمَنْ؟

ما هذا؟

هذا جَوَالٌ .

ماذا في الصورة؟

المفتاح.

برای سؤال در
مورد اشیاء و
چیستی آن ها به
کار می رود.

چیست؟

چه چیزی؟

ما

ماهُو؟ ما هِيَ ؟

ماذا؟

ادامه کلمات
پرسشی صفحه
بعد

کلمه پرسشی

ترجمه

کاربرد

مثال

أَيْنَ؟

کجا؟

در مورد پرسش از
جهات و مکان
اشیاء یا اشخاص به
کار می رود.

أَيْنَ الزُّوَارِ؟
فِي مَسْجِدِ الْحَرَامِ.

مِنْ أَيْنَ؟

از کجا - اهل کجا؟

در مورد پرسش از
اهلیت اشخاص به کار
می رود.

مِنْ أَيْنَ أَنْتَ؟
أَنَا مِنْ أِيرَانَ.

كَمْ؟

چند؟

برای پرسش از
تعداد اشیاء و
اشخاص به کار
می رود.

كَمْ عَدَدُ الْأَقْلَامِ فِي
هَذِهِ الصُّورَةِ؟
إِثْنَانِ

كَيْفَ؟

چگونه؟

برای پرسش از حالت
و چگونگی اشخاص یا
اشیاء به کار می رود.

كَيْفَ حَالُكَ؟
أَنَا بِخَيْرٍ .

فعل ماضی و ضمائر

اول شخص مفرد

من رفتم

أَنَا ذَهَبْتُ

دوم شخص مفرد

تو رفتی

أَنْتَ ذَهَبْتَ - أَنْتِ ذَهَبْتِ

سوم شخص مفرد

او رفت

هُوَ ذَهَبَ - هِيَ ذَهَبَ

اول شخص جمع

ما رفتیم

نَحْنُ ذَهَبْنَا

دوم شخص جمع

شما رفتید

أَنْتُمْ ذَهَبْتُمْ
أَنْتُنَّ ذَهَبْتُنَّ

سوم شخص جمع

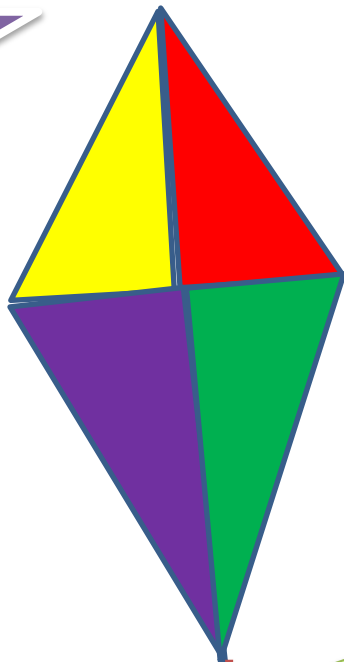
ایشان (آنها) رفتند

هُمَا ذَهَبَا
هُمَا ذَهَبَتَا
هُم ذَهَبُوا
هُنَّ ذَهَبْنَ

نفی ماضی : برای منفی کردن فعل ماضی از حرف منفی « ما » استفاده می کنیم.

اعداد زوج

اعداد فرد



Empty boxes for even numbers (زوج):

Empty boxes for odd numbers (فرد):

واحد

إثنا عشر

خمس

ثمانية

تسعة

أربعة

از بین اعداد پراکنده زیر ،
 اعداد زوج و فرد را جدا
 کرده و اعداد فرد را در
 بالای بادبادک و اعداد
 زوج را مقابل آنها به
 ترتیب بنویسید.

(سبعة - عشرة -
 اثنان - ستة - ثلاثة -
 أحد عشر)



هر واژه در قطرات باران از کدام ابر باریده است؟

جمع مکسر

مثنای مذکر

مفرد مذکر

جمع مذکر

عَالَمِينَ

أَطْفَالٍ

مثنای مؤنث

مفرد مؤنث

صَادِقَاتٍ


مُجَاهِدِينَ

سَيِّدَاتٍ

جمع مؤنث

حَافِظَةٌ

فَائِزٍ



کلمات مرتبط با یکدیگر در
گلدان ها را به هم وصل کنید.

ظرف میوه زیر را با توجه به رنگ های داده شده رنگ کنید

تُفَاح : أحمر

مَوْز: أصفر

عِنَب: أسود

أوراق: أخضر

أوراد : أزرق

دایره ها : أبيض

