

پاورپوینٹ عربی ہفتم

درس دوم (بخش چهارم)

تہیہ و تنظیم :

داور گیتی نورد

دبیر قرآن و پیام و عربی
آذربایجان شرقی شهرستان سراب



فہرست



دربارہ ما

فهرست

لغات درس

متن درس

أَيْنَ - بدانیم

التَّمارين



صفحه بعد

صفحه قبل



فهرست



درباره ما



فهرست



درباره ما

أَقْدَام

صوت و ترجمه



پاها «مفرد: قَدَم»



صفحه بعد

صفحه قبل



فهرست



درباره ما

امام

صوت و ترجمه



روبه رو



صفحه بعد

صفحه قبل



أَيْنَ مِنْ أَيْنَ

صوت و ترجمه



کجا اهل کجا، از کجا





فهرست



درباره ما

باب

صوت و ترجمه



در «جمع: أبواب»



صفحه بعد

صفحه قبل



فهرست



درباره ما

بَقْرَةٌ



گاو

صوت و ترجمه



صفحه بعد

صفحه قبل



فهرست



تَحْتِ

صوت و ترجمه



زیر



درباره ما

صفحه بعد

صفحه قبل



فهرست



درباره ما

جَنْبِ

صوت و ترجمه



کنار



صفحه بعد

صفحه قبل




فهرست



درباره ما

خَلْفَ

صوت و ترجمه



پشت



صفحه بعد

صفحه قبل



فهرست



درباره ما

سِرْوَال



شلوار

صوت و ترجمه



صفحه بعد

صفحه قبل



فهرست



درباره ما

سَفِينَة

صوت و ترجمه



کشتی



صفحه بعد

صفحه قبل



فهرست

عَلَى الْيَسَارِ

صوت و ترجمه

سمت چپ



درباره ما

صفحه بعد

صفحه قبل



فهرست



درباره ما

عَلَى الْيَمِينِ

سمت راست



صوت و ترجمه

صفحه بعد

صفحه قبل



عَلَيْكَ بِرٍ

صوت و ترجمه

برتو باد! برتو لازم است





فهرست



درباره ما

فَوْقِ

صوت و ترجمه



بالا، روي



صفحه بعد

صفحه قبل



فهرست



درباره ما

اقرب من

صوت و ترجمه



نزدیک به



صفحه بعد

صفحه قبل



قميص



پیراهن

صوت و ترجمه





تَمَّ

صوت و ترجمه



تَان، - شَمَا «جمع مذکر»





كُما



صوت و ترجمه

ـِتان، ـِ شما «مثنی مذکر» و «مثنی مؤنث»





فهرست



درباره ما

مَنْ

صوت و ترجمه

تَان، شِمَا «جمع مونث»



صفحه بعد

صفحه قبل



فهرست



درباره ما

مَعَ

صوت و ترجمه



با، همراهِ



صفحه بعد

صفحه قبل



فهرست



درباره ما

وَرَاءَ

صوت و ترجمه



پشت



صفحه بعد

صفحه قبل



فهرست



درباره ما

هُنَاكَ

صوت و ترجمه



آنجا



صفحه بعد

صفحه قبل



فهرست



درباره ما



يَد

صوت و ترجمه



دست



صفحه بعد

صفحه قبل

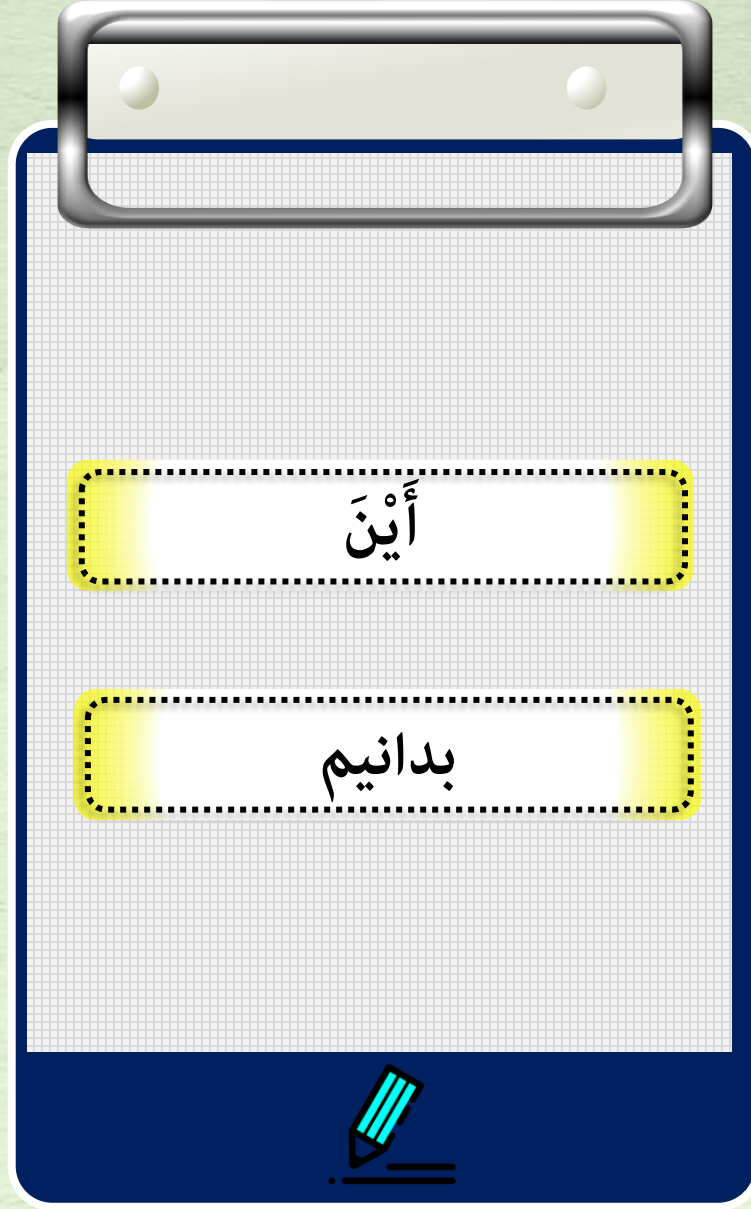


حکمت های پر سود

الْحِكْمُ النَّافِعَةُ

۱. الْأَعْمَالُ بِالنِّيَّاتِ.  (ارزش) اعمال به نیتهاست
۲. عَلَيْكَ مِدَارَةُ النَّاسِ.  تو باید با مردم مدارا کنی
۳. حُسْنُ الْخُلُقِ نِصْفُ الدِّينِ.  خوش اخلاقی نصف دین است.
۴. الْجَنَّةُ تَحْتَ أَقْدَامِ الْأُمَّهَاتِ.  بهشت زیر پای مادران است.
۵. يَدُ اللَّهِ مَعَ الْجَمَاعَةِ.  دست خدا با جماعت است.





أَيْنَ؟



أَيْنَ الرَّجُلُ؟
تَحْتَ السَّيَّارَةِ. 🎉

مرد کجاست؟
زیر خودرو



أَيْنَ السَّفِينَةُ؟
فِي الْخَلِيجِ الْفَارِسِيِّ. 🎉

کشتی کجاست؟
در خلیج فارس



أَيْنَ الْوَلَدُ؟
خَلْفَ الْبَابِ. 🎉

پسر کجاست؟
پشت در است.

ادامه مطلب



أَيْنَ؟



أَيْنَ الرَّجُلُ؟
بَيْنَ السَّيَّارَتَيْنِ. 🎉

مرد کجاست؟
بین دو ماشین



أَيْنَ الْبَيْتُ؟
فَوْقَ الشَّجَرَةِ. 🎉

خانه کجاست؟
بالای درخت



أَيْنَ الرَّجُلُ؟
أَمَامَ بَابِ الْبَيْتِ. 🎉

مرد کجاست؟
جلو درِ خانه

ادامه مطلب





أَيْنَ الزَّرَافَةُ؟
وَرَاءَ الشَّجَرَةِ. 🎉

زرافه كجاست؟
پشت درخت



أَيْنَ الطِّفْلُ؟
عِنْدَ أُمِّهِ. 🎉

کودک کجاست؟
نزد مادرش



أَيْنَ الْقَمِيصُ وَ السَّرْوَالُ ؟
فِي الْحَقِيْبَةِ . 🎉

پیراهن و شلوار کجاست ؟
در چمدان

ادامه مطلب






بدانیم

۱. در پاسخ به «**أَيْنَ**» از چنین کلماتی استفاده می کنیم.

فَوْقَ، تَحْتَ، أَمَامَ، خَلْفَ (وَرَاءَ)، جَنْبَ، عِنْدَ، حَوْلَ، بَيْنَ، فِي، عَلَى، عَلَى الْيَمِينِ، عَلَى الْيَسَارِ، هُنَا، هُنَاكَ

۲. برای اینکه از کسی پرسیم «شما اهل کجا هستید؟» از اصطلاح «**مِنْ أَيْنَ؟**» استفاده می کنیم؛ مثال:



مِنْ أَيْنَ أَنْتِ؟ - **أنا مِنْ مصر.** (أنا مصريَّةٌ.)



مِنْ أَيْنَ أَنْتَ؟ - **أنا مِنْ مصر.** (أنا مصريٌّ.)

اکنون به یکی از دو پرسش زیر پاسخ دهید.

مِنْ أَيْنَ أَنْتِ؟

مِنْ أَيْنَ أَنْتَ؟

ادامه مطلب

أَنَا سَرَابِي

أَنَا مِنْ سَرَاب

۳. اصطلاح «عَلَيْكَ بِ» به معنای «بر تو لازم است» «تو باید» است؛ مثال:
عَلَيْكَ بِالْخُرُوجِ. = بر تو لازم است خارج شوی. تو باید خارج شوی.

ترجمه این جمله ها چیست؟

عَلَيْكَ بِالشُّكْرِ. **تو باید شکر کنی**. عَلَيَنَّ بِمُدَارَاةِ النَّاسِ. **شما باید با مردم مدارا کنید**.

عَلَيْكَ بِالصَّبْرِ. **تو باید صبر داشته باشی**. عَلَيَّكُمْ بِحُبِّ الْأَصْدِقَاءِ. **شما باید دوستان را دوست داشته باشید**.

عَلَيْكُمْ بِالْإِحْسَانِ. **شما باید نیکی کنید**. عَلَيَّكُمْ بِالْقُرْآنِ. **شما باید با قرآن باشید**.

