

دفتر مشق (۱)

پایه اول ابتدایی

حروف (آ - ب - ا - د - م - س - او - ت - ر - ن - ای)




نام زیبای من است .

مقدمه

به لطف ایزد منان و بعد از گرد آوری دفتر زیر نویس نگاره ها واستقبال دانش آموزان ووالدین گرامی، بر اساس تجربه ای که در پایه اول بدست آوردم ، این دفترمشق را مطابق با کتاب فارسی تهیه وتنظیم نمودم تا در اختیار دانش آموزان عزیز پایه اولی قرار گیرد وراهنمای خوبی برای دانش آموزان ووالدین گرامی باشد،که با نحوه ی کار معلم در کلاس آشنا شده وبهتر از گذشته در امر یادگیری به فرزند خود کمک کنند.اما ظرفیت یادگیری دانش آموزان متفاوت بوده ومعلم با ارزیابی کلاس خود می تواند دایره لغات دانش آموزانش را افزایش دهد. نظرات خود را میتوانید با آموزگار کلاس در میان بگذارید.

وبلاگ آموزگار کلاس : Saeid5882.blogfa.com



مانند نمونه بنویس و صدای هر نشانه رازمزه کن

..... آ

..... ا

..... آ

..... آ



مانند نمونه بنویس و صدای هر نشانه را زمزمه کن.

آ

.....

ا ↓

.....

ا ↑

.....

آ

.....

آ

.....


نگاه بکن به شکل ها کامل کن نام آن ها



ه... م



..... دم برفی



..... ب



..... تش

غیر آخر

ب



ب
آخر

مانند نمونه بنویس و صدای هر نشانه رازمزه کن

!

ب

آ

ا

بب

نگاه بکن به شکل ها کامل کن نام آن ها



آدمرفی

کتاب.....

آ.....

مانند نمونه بنویس و زمزمه کن.

!

ب.....

با.....

آب.....

بابا.....


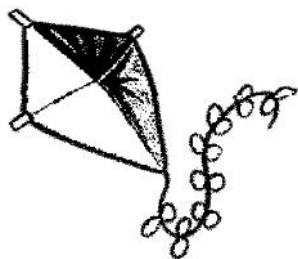


غیر اول

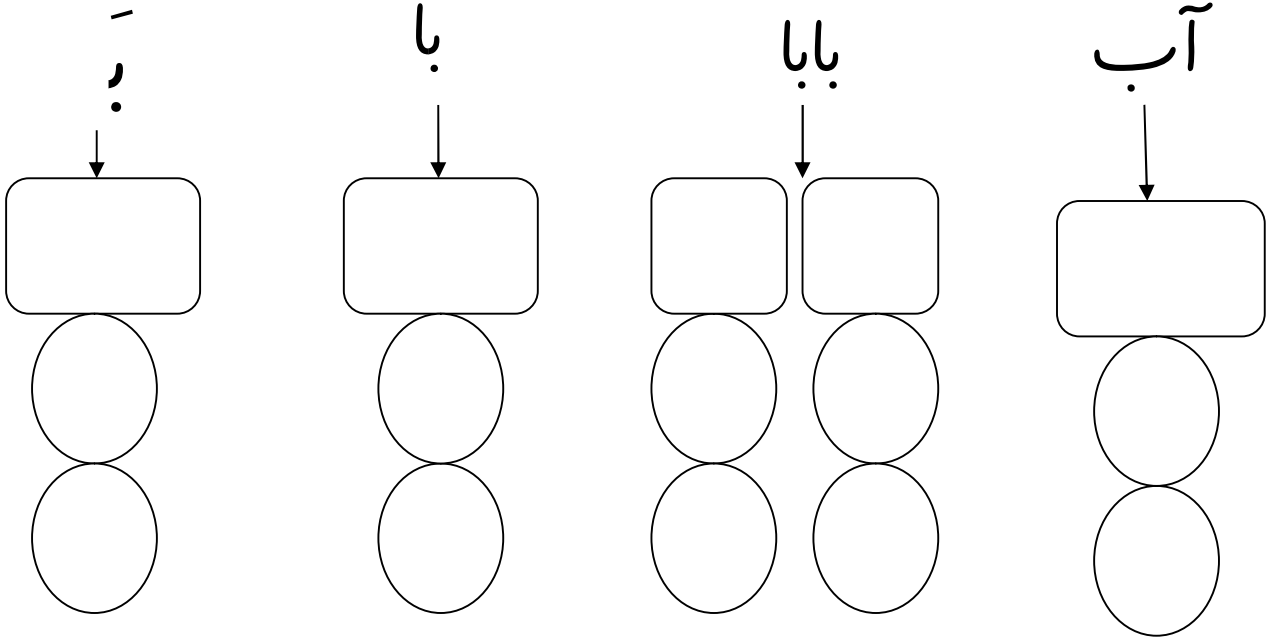


اول

شکل هایی که صدای آ دارند را رنگ بزن.



بخش و صدا کشی کن . (در چهار گوش بخش و در گردی ها صدای کلمه را بنویس)



مانند نمونه بنویس و زمزمه کن.

ب

با


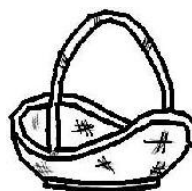
بابا آب

بابا آب

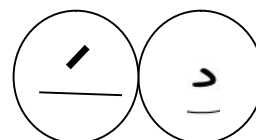

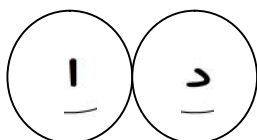
د



شکل هایی که صدای د دارند را رنگ بزن.



ترکیب کن و بنویس.



بخوان و بنویس .

دا

.....

دَ

.....

باد

.....


داد

.....

صدای آخر هر تصویر را بنویس و با توجه به آن تصویر را به نامش وصل کن



.....



.....




.....

سبَد

بابا

سیب



آخر م غیر آخر ه

ترکیبات زیر را بخوان و بنویس .

..... ما

..... م


..... دا

..... د


..... با

..... ب

شکل ها را خوب نگاه کن جمله ها را کامل کن




بابا داد.



بابا داد.

بادبادک کلمه هایی را که میتوانی بخوانی و بنویسی رنگ بزن.





غیر آخر

آخر

ترکیبات زیر را بخوان و بنویس .

..... سا

..... سـ

..... ما

..... مـ



..... دا

..... دـ



©2005 TheColoringPages.com. All rights reserved.

نگاه بکن به شکل ها بنویس نام آن ها

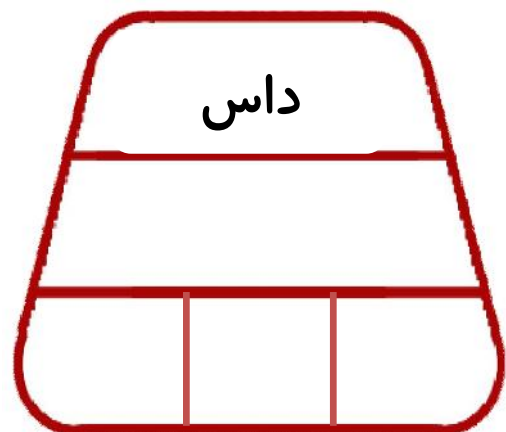
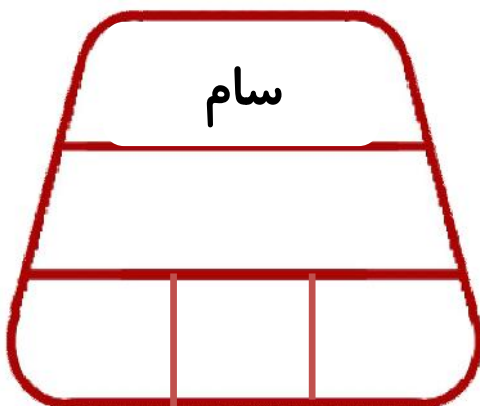
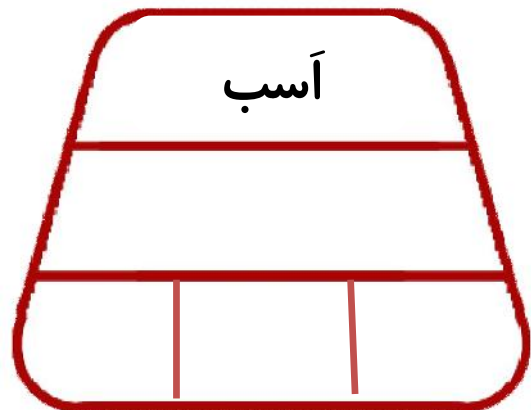
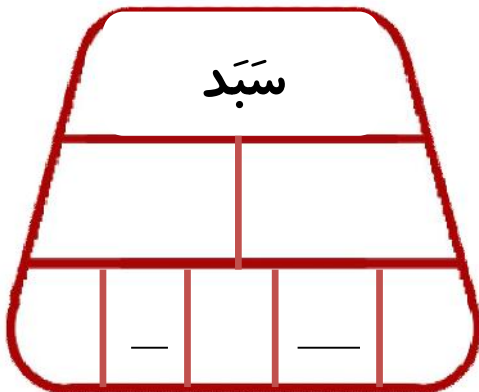


.....

.....

.....

بخش و صدای هر کلمه را جدا بنویس



بخوان و بنویس .

آسب آمد.....

.....

بابا بادام داد.....

.....

بابا با آسب آمد.....

.....

بابا با سام آمد.....

.....



او

اول

و

غیراول

ترکیبات زیر را بخوان و بنویس .

او.....

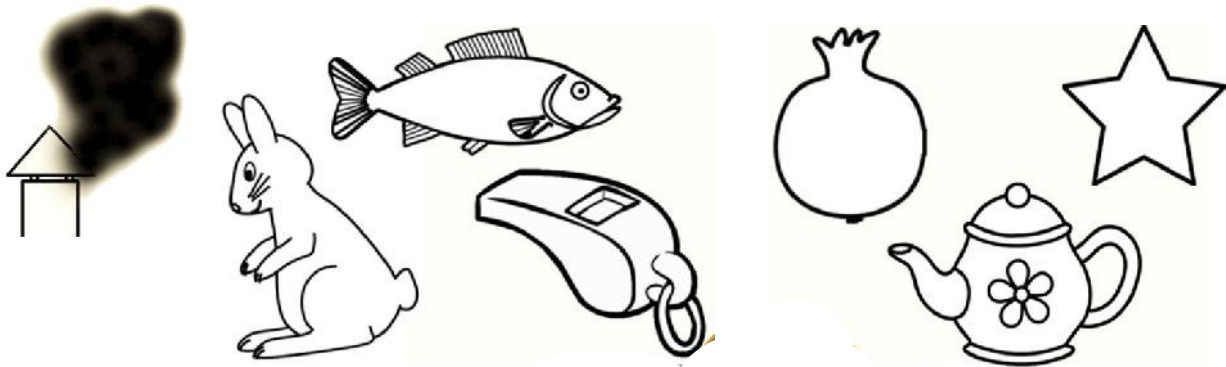
بو.....

دو.....

مو.....

سو.....

تصاویری را که صدای او - و دارند را رنگ آمیزی کن.



در هر کلمه فقط نشانه هایی را که تاکنون خوانده ای رنگ آمیزی کن.



سوت انگور دود

عزیزم یکبار جملات زیر را بخوان و زیبا بنویس.

بابا آدامس داد.....

داماد با آسب آمد.....

او سبَد داد.....

او بادام داد.....


بخش کن. و در هر قسمت فقط بخش ها را بنویس.

بود

بودم

بد بو

بم



ت


آخر

و

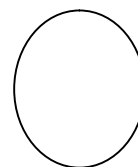
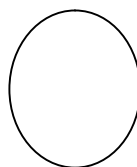








غیر آخر

کامل کن.


او- و	اَ اِ	آ اِ	
			ب
			س
			م
			د
			ز



صدای اول هر شکل را در  بنویس



نام هر تصویر را بنویس



.....



.....



.....



.....

بخوان و بنویس.

بابا تاب بست.....

آسد با سام دوست است.....

دوستم با آسب آمد.....


بابا تاب بست.....

سام توت داد.....

جمله بساز.

تاب :

دست :



نام هر تصویر را بنویس



.....

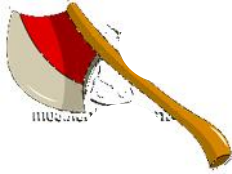
.....

.....

چند کلمه ی بدون نقطه که صدای ر داشته باشند ، بنویس.

.....

شکل ها رو خوب نگاه کن جمله ها رو کامل کن.



مرد در.....، دارد.

..... ترس دارد.


جمله بساز.

آرام :

سارا :

برادر :

آبرو :



و

غیر آخر

ن

آخر

نام هر تصویر را بنویس



.....



.....



.....



.....



.....



.....

برای هر شکل صدای ز ن پنج کلمه بنویس.

ز

.....

ن

.....

جمله بساز.

نان :

.....

آنان :

.....

باران :

.....

دندان :

.....

آسمان :

.....

دارند :

.....

بخش دیگر و کلمه بدست آمده را بنویس. (مانند نمونه)

با + ران ← باران دا + ←

نم + ← دَز + ←

آس + ← ما + ←

جمله ها را بخوان و کامل کن.

باران نم نم
.....

او توت دوست
.....

آدم دندان
.....

بابا بست.




آخرتها

آخر

غیر اول (وسط)

اول



نام هر تصویر را بنویس



.....



.....



.....



.....



.....



.....

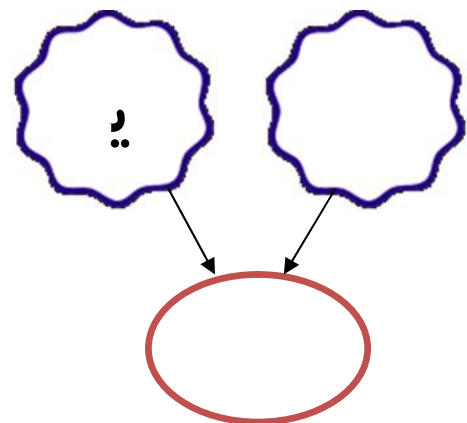
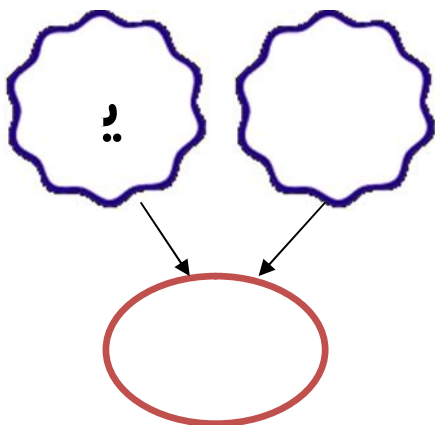
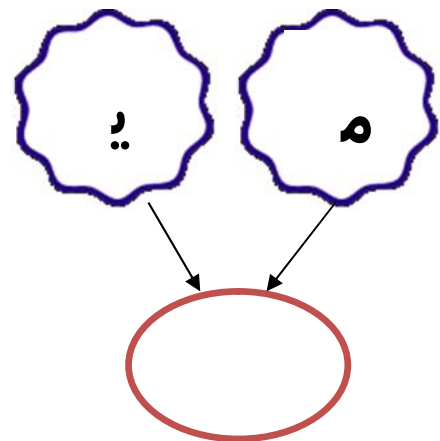
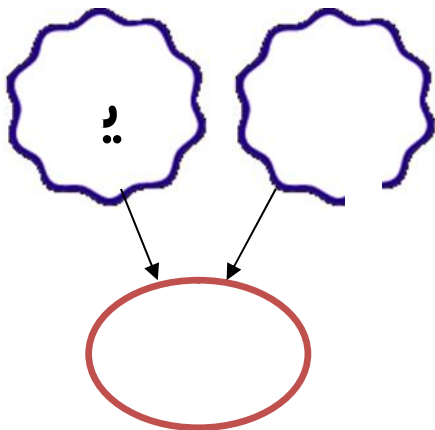
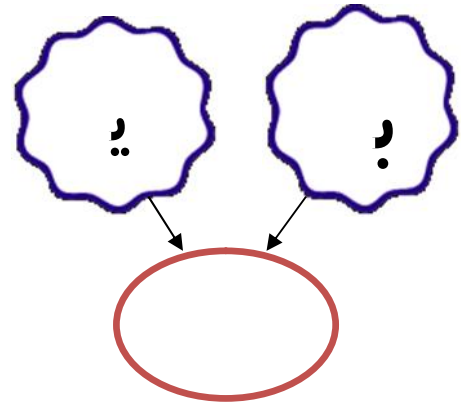
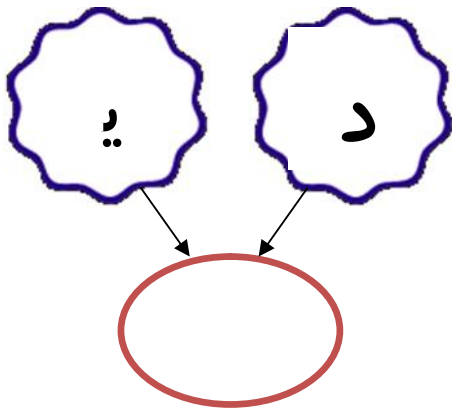


.....

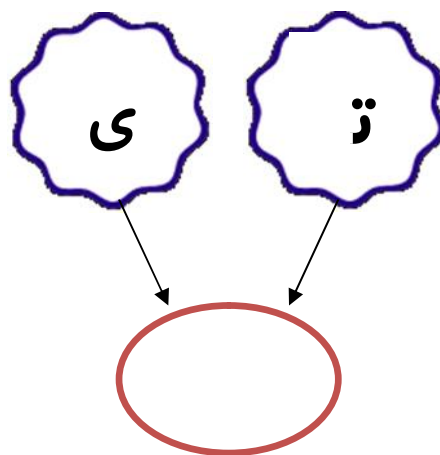
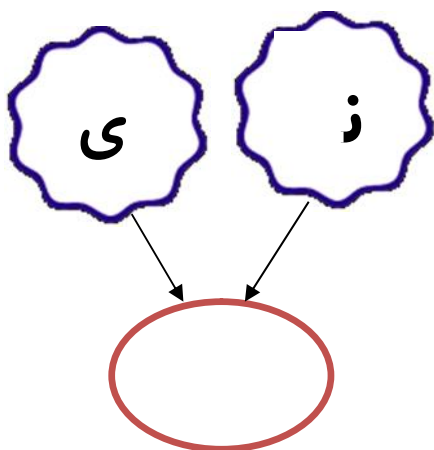
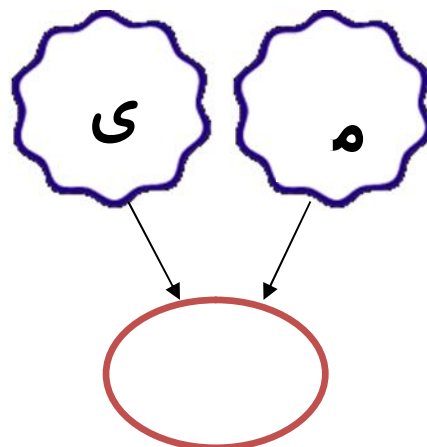
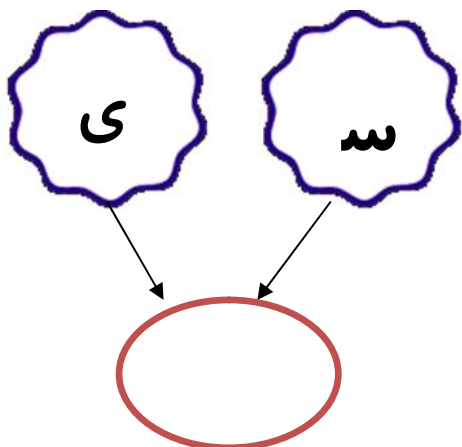
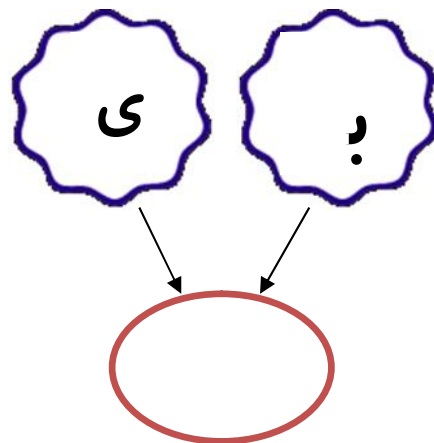
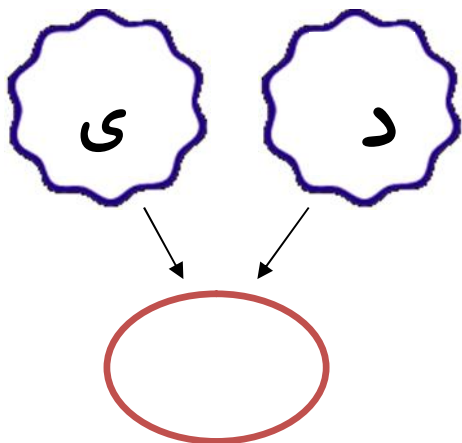


.....

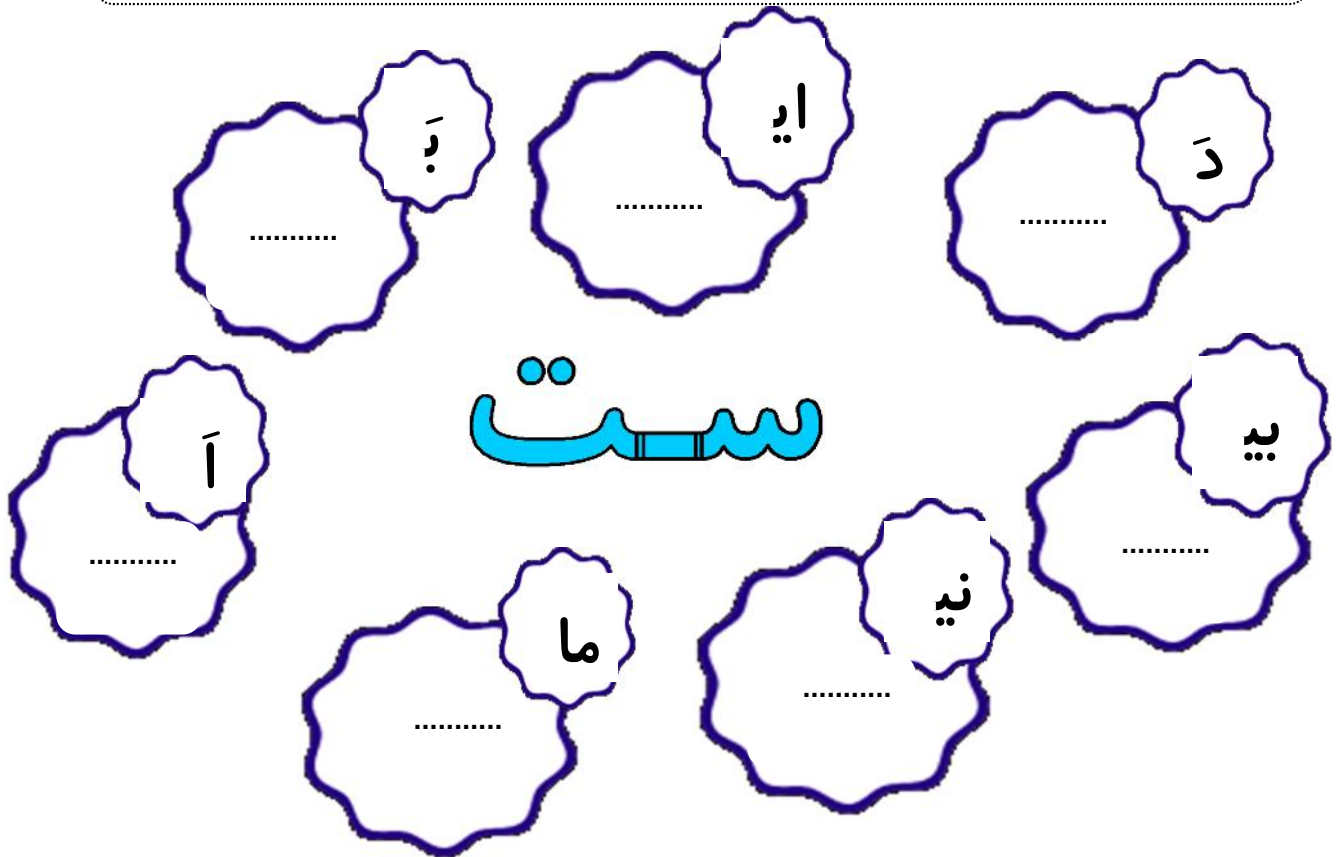
ترکیب کن . وبا هر ترکیبی که میتوانی یک کلمه در کادر پایین صفحه بنویس.



.....



آخر هر کدام (ست) اضافه کن ، بنویس و بخوان .



جمله بساز.

ایرانی :

بیدار :

سینی :

این نقشه ی کدام کشور است؟

برای تصویر زیر ۲ جمله زیبا بنویس و آن را رنگ کن.

۱-

۲-

