



English for Schools
PROSPECT

1

Junior Secondary Program

110



درسنامه زبان انگلیسی

پایه هفتم

گروه زبان انگلیسی
آباده



Student Book

Lesson 3

درس سوم

My Age

سن من

عزیزان یکی از اهداف این درس یادگیری در مورد سن و ماه تولد هست .

شما در پایان این درس میتوانید سن خود یا افراد دیگر را بیان کنید 😊

و همچنین یادگیری سه حرف i, t, n

در این درس اعداد نیز آموزش داده میشود.

حتی شما در مورد بیان تاریخ هم مطالبی می آموزید.





Age

سن



Birthday

روز تولد



Numbers

اعداد



Date

تاریخ



Year

سال



Months of the year

ماه های سال



تقویم

Listen to the teacher and her students talking about birthdays.

به مکالمه ای که بین معلم و دانش آموزانش درباره روزهای تولد انجام می شود، گوش کنید.

(ابتدا فایل صوتی مربوط به این قسمت را چندین بار گوش کنید و سپس با دقت همزمان روی مکالمه کتاب نگاه کنید.)



Teacher: Nargess, when is your birthday?

Nargess: It's in Mehr.

Teacher: Really? How old are you now?

Nargess: I'm 12.

Teacher: What about you, Tahereh?

Tahereh: My birthday is in

معلم: نرگس، روز تولد شما چه روزی است؟

نرگس: در ماه مهر

معلم: واقعا؟ شما الان چندسال دارید؟

نرگس: من 12 ساله هستم

معلم: شما چطور طاهره؟

طاهره: روز تولد من در ... است

تمرین 1: صحبت کردن درباره سن شما Practice 1: Talking about your age

Listen to the examples. Then ask and answer with a friend.

به مثال ها گوش کنید. سپس با یک دوست سوال و جواب کنید.

خوب. 😊 دانش آموزان عزیز در Practice 1 & 2 درس 3 (My age) طریقه پرسیدن سن شخص و طرز جواب دادن را یاد خواهیم گرفت.

در (Practice 1) یاد خواهیم گرفت که اگر در زبان انگلیسی بخواهیم سن کسی را سوال کنیم از جمله زیر استفاده می کنیم.

How old are you?

چند سالته ؟

برای جواب دادن به سوال بالا می توانیم به دو شکل عمل کنیم و بگوییم:

I am (I'm) 12.

I am (I'm) 12 years old.

که معنی هر دو جمله یا جواب داده شده به سوال بالا می شود: من دوازده سالمه

در (Practice 2) طریقه پرسیدن زمان تولد و طریقه جواب دادن به آن را یاد می گیریم.

مثلا اگر بخواهیم از شخصی بپرسیم **زمان تولدت چه موقع است** از جمله زیر استفاده می کنیم:

1. When is your birthday?

2. When's your birthday?



که هر دو سوال بالا از لحاظ معنی تفاوتی نداشته و معنی هر دو (چند سالته) می باشد. فقط در سوال دوم (When's) مخفف (When is) می باشد.

حالا برای جواب دادن به سوال بالا نیز می توانیم به دوشکل پاسخ دهیم که هر دو جواب نیز صحیح می باشد.

1. In Azar.

2. It's in Azar.

در ماه آذر

Sounds and letters

(صداها و حروف)

I

Ii

N

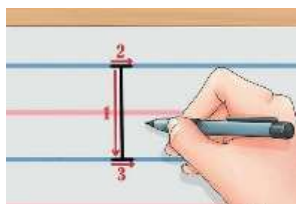
Nn

Tt

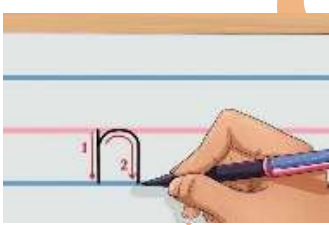
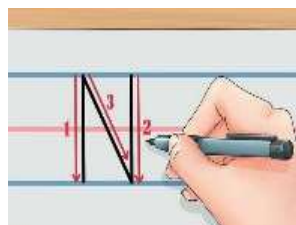
T

در این قسمت شما با طرز نوشتن و صداها ی حروف (I , N , T) آشنا خواهید شد و هدف آن این است که شما حروف ارایه شده در کلماتی که در مکالمه زیر داده شده است را تشخیص دهید. مثل حرف I در Iman و حرف N در Nader و حرف T در Thirteen.

همان طور که مشاهده می کنید برای نوشتن اسم های خاص (افراد - شهرها - کشورها) از حروف بزرگ (upper case یا capital letters) استفاده می کنیم.

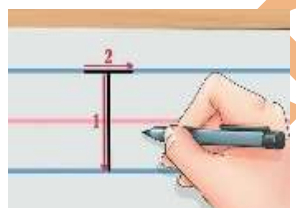


حرف (I) در این درس صدای ای می دهد مثل Iman



حرف (N) صدای ن می دهد مثل Nader

حرف (T) صدای ت می دهد مثل Thirteen که در این کلمه پنجمین حرف می باشد.



طرز نوشتن این سه حرف در کتاب کار نیز ارایه شده است.

Listen to the conversation between two students.

به مکالمه بین دو دانش آموز گوش کنید.

Nader: How old is your brother Iman?

Iman : He's thirteen.

Nader: Thirty?

Iman : No,thirteen, t - h - i - r - t - e - e - n

Nader: Oh, I see.

در این قسمت مکالمه ای بین نادر و ایمان ارایه شده است که نادر با استفاده از جمله **How old is ...** که در این درس یاد گرفتید، سن برادر ایمان را سوال می کند که نادر سن ایمان را اشتباه متوجه شده و سپس ایمان سن برادرش را که 13 ساله است را هجی (حرف به حرف) کرده و اشتباه نادر را تصحیح می کند.



How do you spell your first name?

↑ برای این که پرسیم " چطوری اسمت را هجی می کنی " از جمله بالا استفاده می کنیم.

Say your age and spell the number.

سن خودت را بگو و عددش را هجی کن.

I'm twelve. T - w - e - l - v - e

Talk to your teacher

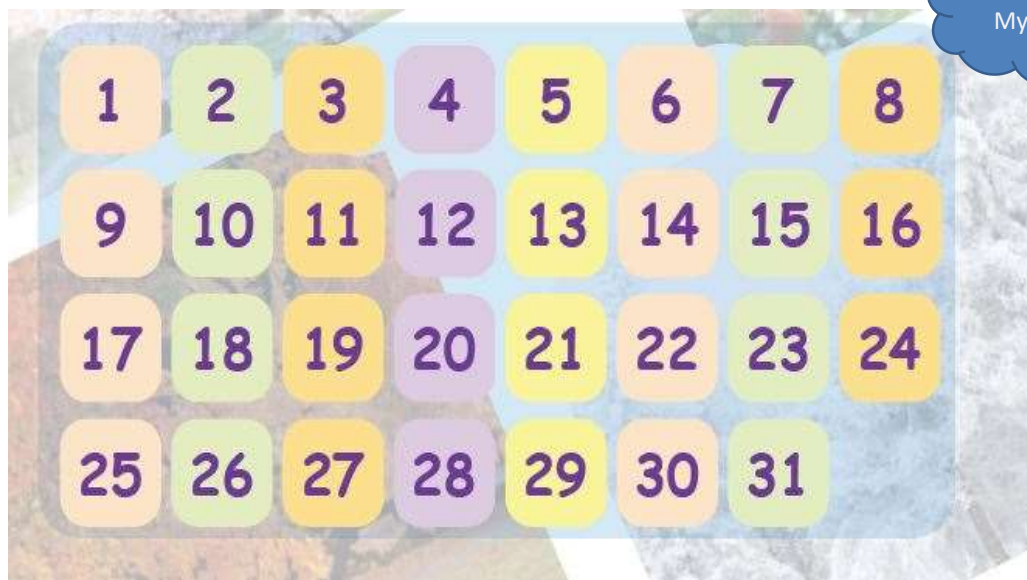
(حالا با استفاده از همین جملات) با معلمتان صحبت کنید.

2. Circle the month and day of your birth in the tables below.

در این قسمت از شما عزیزان خواسته شده تا در جدول های زیر، دور ماه و روز تولدتون خط بکشید.

فروردین	اردیبهشت	خرداد
Farvardin	Ordibehesht	Khordad
تیر	مرداد	شهریور
Tir	Mordad	Shahrivar
مهر	آبان	آذر
Mehr	Aban	Azar
دی	بهمن	اسفند
Day	Bahman	Esfand

و در این
قسمت هم
عدد روز
تولدتان را
مشخص
کنید.



موافقت با اعداد 20 تا 30 بیشتر آشنا بشویم؟ 😊

20

Twenty

21

Twenty-one

22

Twenty-two

23

Twenty-three

29

Twenty-nine

30

Thirty

قسمت بعدی مربوط به شنیداری می باشد ص 20 ؛ یعنی شما به فایل صوتی گوش می کنید و جدول را با توجه به آن فایل صوتی ، کامل می کنید . (و جواب درست رو تیک ✓ می زنید.

Listening and Reading



Listen to the conversations and check (✓) the correct items.



گوش دادن و خواندن

Conversation	Age			Month of Birth		
1	11 <input type="checkbox"/>	12 <input type="checkbox"/>	13 <input type="checkbox"/>	Bahman <input type="checkbox"/>	Mordad <input type="checkbox"/>	Azar <input type="checkbox"/>
2	15 <input type="checkbox"/>	17 <input type="checkbox"/>	19 <input type="checkbox"/>	Tir <input type="checkbox"/>	Day <input type="checkbox"/>	Mehr <input type="checkbox"/>

به فایل صوتی ، سه بار گوش کنید؛ دفعه اول فقط گوش کنید و دفعه دوم ، جوابها رو یادداشت کنید و

در مرحله آخر ، جوابهای درست را علامت بزنید

اگر احیانا برای شما امکان پخش فایل صوتی نبود ، از کسی بخواهید تا متن مکالمه را برایتان بخواند تا شما با گوش دادن به آن جواب ها را پیدا کنید.

Speaking and Writing

Group Work

Ask your classmates and fill out the table below.

قسمت بعدی ، کار گروهی هست و از شما خواسته شده که سن و ماه تولد سه نفر از همکلاسی هایتان را پرسید و جواب آنها را داخل جدول بنویسید ؛ یا اگر امکانش نبود ، میتوانید سوالات را از اعضای خانواده پرسید . در ستون اول نام ، در ستون دوم سن و در ستون سوم ماه تولد را بنویسید.

Name	Age	Month of Birth
Maryam	12	Mehr

★ مثال بالا در مورد مریم است که 12 سالش است و در ماه مهر متولد شده است.

و اما قسمت آخر درس میرسیم به :

Your Conversation

مکالمه شما

Pair Work

فعالیت دو نفره

Do the conversation.

مکالمه زیر را انجام دهید.

You: How old are you?

حالت چطور؟

Your friend: I'm How about you?

من تو چطوری؟

You: When's your birthday?

..... تولدت چه تاریخیه؟

Your friend: It's in What about you?

آن در تولدت تو چطور؟

You:

.....



ABADE ENGLISH GROUP