



بِسْمِ اللَّهِ الرَّحْمَنِ الرَّحِيمِ

موضوع : آموزش قواعد

درس : دوم

مدرسه : شاهد شیخ انصاری

دبیر : رسول حیاتر





اهواز ناحیه ۳

اعداد

اعداد اصلی

اعداد ترتیبی

اعداد عقود






اعداد اصلي:

بیانگر تعداد هستند : یک ، دو ،
سه ، چهار ،

واحد ١	اِثْنَانِ ٢	ثَلَاثَةٌ ٣	أَرْبَعَةٌ ٤	خَمْسَةٌ ٥	سِتَّةٌ ٦
سَبْعَةٌ ٧	ثَمَانِيَةٌ ٨	تِسْعَةٌ ٩	عَشْرَةٌ ١٠	أَحَدَ عَشَرَ ١١	اِثْنَا عَشَرَ ١٢
ثَلَاثَةَ عَشَرَ ١٣	أَرْبَعَةَ عَشَرَ ١٤	خَمْسَةَ عَشَرَ ١٥	سِتَّةَ عَشَرَ ١٦	سَبْعَةَ عَشَرَ ١٧	تِسْعَةَ عَشَرَ ١٩
				عِشْرُونَ ٢٠	ثَمَانِيَةَ عَشَرَ ١٨



اعداد ترتیبی:
بیانگر جایگاه و مرتبه می
باشند : یکم ، دوم ، سوم .



الاول (یکم)	الثاني (دوم)	الثالث (سوم)	الرابع (چهارم)	الخامس (پنجم)	السادس (ششم)
السابع (هفتم)	الثامن (هشتم)	التاسع (نهم)	العاشر (دهم)	الحادي عشر (یازدهم)	الثاني عشر (دوازدهم)
الثالث عشر (سیزدهم)	الرابع عشر (چهاردهم)	الخامس عشر (پانزدهم)	السادس عشر (شانزدهم)	السابع عشر (هفدهم)	الثامن عشر (هجدهم)
				التاسع عشر (نوزدهم)	العشرون (بیستم)



اعداد عقود:

به اعداد ۲۰ تا ۹۰ در زبان عربی اعداد عقود گفته می شود.

عِشْرُونَ (۲۰)	ثَلَاثُونَ (۳۰)	أَرْبَعُونَ (۴۰)	خَمْسُونَ (۵۰)
سِتُّونَ (۶۰)	سَبْعُونَ (۷۰)	ثَمَانُونَ (۸۰)	تِسْعُونَ (۹۰)



نکات مربوط به اعداد اصلی

1 به کلمات « رجال » و « **کوکبا** » در « **خمسة رجال** » و « **أحد عشر **کوکباً**** » معدود گفته میشود . در واقع معدود چیزی است که مورد شمارش قرار میگیرد . خمسة رجال عدد معدود

2 در ترکیب عدد و معدود در اعداد اصلی ابتدا عدد می آید ، سپس معدود (عدد + معدود) به **جز عدد « یک و دو »** .

کتابان اثنان
معدود عدد

کتاب واحد
معدود عدد

ثلاثة کتب
عدد معدود



نکات اعداد اصلی



3 گاهی عددهای «ثلاثة» تا «عشرة» بدون «ة» می آیند .
مثال : ثلاث «ثلاثة»

4 عددهای سیزده تا نوزده در واقع از ترکیب عددهای سه تا نه
(ثلاثة إلى تسعة + عشر) هستند . مثال : السابِعَ عَشَرَ

نکته» به عدد های ۱۱ تا ۱۹ که بین آنها «و» وجود ندارد و دو بخش هستند اعداد مرکب می گویند


نکات اعداد اصلی

از عدد بیست به بعد « اعداد معطوف » هستند ؛ یعنی بین آنها حرف « واو » قرار میگیرد . (مثال : **تسعة و تسعون**)

5

این اعداد را باید از سمت چپ به راست ترجمه کرد . در این اعداد ابتدا **یکان** سپس **دهگان** می آید . (مثال : **خمسة و عشرون** «بیست و پنج»)

یکان دهگان



دو نکته کنکوری



1 معدود اعداد سه تا ده به صورت جمع و مجرور است.
مانند « ثلاثة كتب »
جمع و مضاف الیه

2 معدود عددهای « یازده » تا « نود و نه » مفرد و منصوب است. مانند « أحد عشر كوكباً »
مفرد

نکات مربوط به اعداد ترتیبی



1 اگر معدود اعداد ترتیبی مؤنث باشد، اعداد ترتیبی به صورت مؤنث می آید. مثال «الساعة الثانية - الدرس الأول»

2 در اعداد ترتیبی مثل زبان فارسی ابتدا معدود می آید ، بعد عدد (معدود + عدد) . مثال : الكتاب الثالث : كتاب سوم

3 دقت کنید برای ساعت از اعداد ترتیبی استفاده میشود به جز ساعت « یک » که از « واحدة » استفاده میکنیم .



2

1

3

4
در ساعت برای خواندن
عقربه بزرگ به شکل
مقابل عمل میکنیم :



5
در عقربه دقیقه شمار از عدد
اصلی استفاده میکنیم . «مثال
: الساعة الرابعة و خمس
دقائق ترتیبی اصلی

« ساعت چهار و پنج دقیقه

نکات مربوط به اعداد عقود

1 اعداد عقود از (۲۰ تا ۹۰) همراه (ون) و (ین) می آیند (جمع مذکر سالم) . **مثال** «**أربعون** - **أربعين**»

2 «**مئة**» به معنای (صد) به صورت «**مائة**» نیز نوشته می شود.

90's

العمليات الحسابية

في ضرب في \times زائد $+$

تقسيم على \div ناقص $-$

نكته: علامت "درصد" % نیز بسیار مهم
و به این شکل بیان می شود: **عشرون**
بالمائه = ۲۰ درصد



أشكركم على
اهتمامكم ، أعزائي

