

به نام خدا

تاریخ:

تم ۱۲

نام و نام خانوادگی:

عدد مربوط به هر دسته را بنویس. بین دو عدد علامت مناسب (> = <) بگذار.

 <input type="text"/> <input type="text"/>	 <input type="text"/> <input type="text"/>	 <input type="text"/> <input type="text"/>
 <input type="text"/> <input type="text"/>	 <input type="text"/> <input type="text"/>	 <input type="text"/> <input type="text"/>

با توجه به عدد نوشته شده از خانه ها رنگ بزن و در جای خالی علامت مناسب بگذار.


 ۵ ○ ۴	 ۶ ○ ۹	 ۶ ○ ۶	 ۸ ○ ۷
-----------	-----------	-----------	-----------

به علامت توجه کن. در طرف دیگر عدد مناسب بنویس.

--	--	--	--

نظر آموزگار:





به نام خدا

تاریخ:

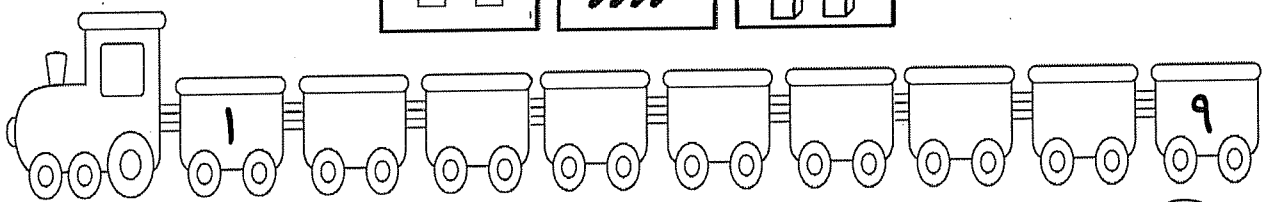
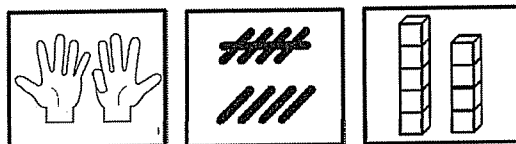
تم ۱۲

نام و نام خانوادگی:

با دو رنگ دلخواه و به تعداد انگشتان هر دست، چینه ها را رنگ بزن. تعداد چینه های رنگ شده را با چوب خط نشان بده.

				<input type="text"/>	<input type="text"/>
				<input type="text"/>	<input type="text"/>
				<input type="text"/>	<input type="text"/>
				<input type="text"/>	<input type="text"/>
				<input type="text"/>	<input type="text"/>


با توجه به ترتیب اعداد، روی هر واگن عدد مناسب بنویس. نوشتن عدد ۹ را تمرین کن.



۹ - ۹ - ۹


۹ -

۹ -



نظر آموزگار:





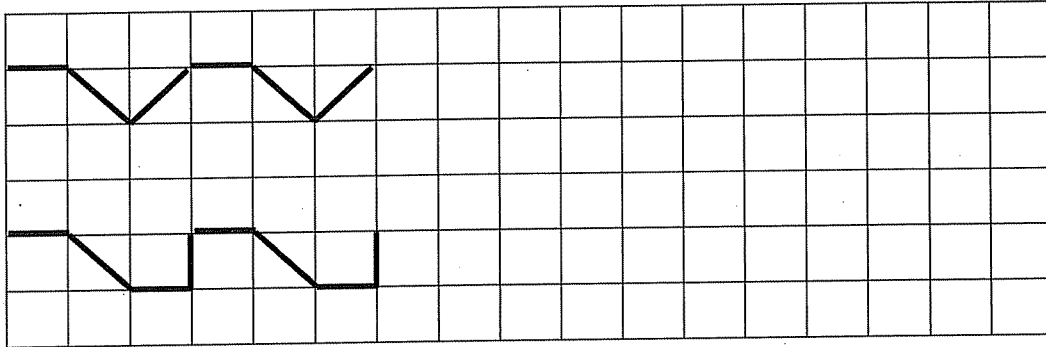
به نام خدا

تاریخ:


تم ۱۲

نام و نام خانوادگی:

الگوها را ادامه بده.




خانه ها را طوری رنگ بزن که هر دو نیمه مثل هم باشند.



جدول را با اعداد مناسب کامل کن.

۷	۳	۶	۹	۵			۴	۸
۵	۱	۴	۷	۲	۸	۶		۳
			۶	۳	۴	۱	۵	
۶	۷	۹		۴	۵	۸	۳	۱
۳	۵	۸	۱		۶	۹	۲	۴
۴	۲	۱	۸	۹		۷	۶	۵
	۹	۵	۳	۱	۲	۴	۷	۶
۱		۷	۵	۶	۹	۳	۸	۲
۲	۶		۴	۸	۷	۵	۱	۹



نظر آموزگار:

